

TLP: WHITE

MINISTERIO DE JUSTICIA

HORUS. Profesionales Material Didáctico



MINISTERIO DE JUSTICIA

SECRETARÍA DE ESTADO DE JUSTICIA

SECRETARÍA GENERAL PARA LA PROFESIÓN Y CALIDAD DEL SERVICIO JURÍDICO DE JUSTICIA

DIRECCIÓN GENERAL DE TRANSFORMACIÓN DIGITAL DE LA ADMINISTRACIÓN DE JUSTICIA



CONSEJO GENERAL DE LA ABOGACÍA ESPAÑOLA

Nº Registro: RS-008729

Of. Registro: Recolectos

13/07/2023 11:24:53

Página: 2 de 52

REGISTRO SALIDA

Ficha del Documento

AUTOR	Centro de Competencias Digitales
ÁREA	Control y Calidad de los Servicios
PROYECTO	Horus
LUGAR DE REALIZACIÓN	SGPGTD
NOMBRE DEL DOCUMENTO	20230621 MD-Horus_para_profesionales_5.2

Control de Versiones del Documento

VERSIÓN	AUTOR	FECHA	DESCRIPCIÓN
1.0	Centro de Competencias Digitales	21/06/2023	Este manual desarrolla las funcionalidades de Horus para el profesional.

Índice

1	INTRODUCCIÓN	1
2	ACCESO A HORUS	1
2.1	IDENTIFICACIÓN PREVIA.....	1
2.2	PANTALLA DE INICIO	4
3	BUSCAR PROCEDIMIENTOS	7
3.1	FUNCIONES HABILITADAS EN EL LISTADO DE RESULTADOS	14
3.2	PANTALLA DETALLE DEL PROCEDIMIENTO	19
3.3	ÁRBOL DOCUMENTAL	24
3.3.1	Consulta y descarga de documentos PDFs e imágenes	25
3.3.2	Consulta de vídeos	27
3.3.3	Descarga de documentos DOC, PPTX, XLS, XML	29
3.3.4	Carpetas Zip	30
3.3.5	Acciones sobre los vídeos	33
4	ENLACES DE INTERÉS	47

1 INTRODUCCIÓN

El Visor de Expedientes Horus permite localizar y consultar de forma rápida la información de los expedientes electrónicos judiciales y administrativos.

A través de Horus también se permite la visualización de los vídeos de las grabaciones de las salas de vistas en todas las sedes donde se encuentra implantada Justicia Digital. La grabación también se incorpora como parte del expediente judicial electrónico.

En este manual vamos a desarrollar todas las funcionalidades y pantallas que ofrece la herramienta para el profesional.

2 ACCESO A HORUS

2.1 Identificación previa

Para acceder a la herramienta de Horus debemos identificarnos a través de nuestro certificado electrónico.

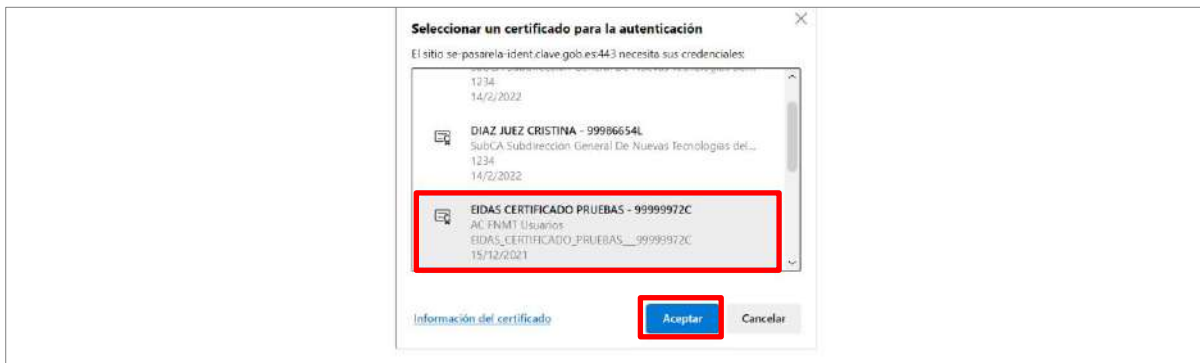
Accedemos al portal de la **Sede Judicial Electrónica** introduciendo la siguiente URL en nuestro navegador: <https://sedejudicial.justicia.es/> y pulsamos sobre el menú **Ir a área privada**.

The screenshot shows the homepage of the 'Sede Judicial Electrónica'. At the top, there is a navigation bar with 'INICIO', 'TRÁMITES', 'SERVICIOS', and 'CONOZCA LA SEDE'. A red box highlights the 'IR A ÁREA PRIVADA' button. Below the navigation bar, a yellow banner displays a warning: 'Jueves 31/02/2022: Servicio no disponible debido a intervención destinada a la mejora del servicio desde las 13:30'. The main content area features a large image with the text 'HORUS 5 - VISOR DE EXPEDIENTE JUDICIAL' and a description of the updated version. A red box highlights the 'IR A ÁREA PRIVADA' button in the navigation menu.

Para identificarnos, pulsamos sobre el botón **Acceder** de la opción **DNiE/Certificado electrónico**.



A continuación, seleccionamos nuestro certificado y pulsamos sobre el botón **Aceptar**.



Tras identificarnos, accedemos a nuestra área privada. Pulsamos sobre el botón **Aceptar** para cerrar el aviso.



A continuación, seleccionamos el área del perfil profesional con el que queremos trabajar.



Accedemos así al Área del perfil profesional seleccionado. Para acceder a Horus, pulsamos sobre la pestaña **Visor Expedientes Judicial Electrónico** del menú lateral izquierdo.



De este modo accedemos a la pantalla de inicio de **Horus**.



HORUS
 MINISTERIO DE JUSTICIA

99999972C

ES

Buscar Procedimientos

INFORMACIÓN DE INTERÉS
 Si tiene alguna incidencia para consultar la documentación asociada a un procedimiento judicial del que sea parte, por favor pulse este [enlace](#) (SÓLO PROBLEMAS TÉCNICOS)
 Tenga en cuenta que el servicio se está habilitando progresivamente a nivel territorial, y que solo estará activo, al finalizar ese proceso de habilitación, en aquellas sedes cuyo sistema de información para la consulta de los procedimientos está proporcionado por el Ministerio de Justicia: Castilla León, Castilla la Mancha, Extremadura, Región de Murcia, Illes Balears, Ceuta, Melilla, Principado de Asturias, La Rioja, Audiencia Nacional y Tribunal Supremo.

Filtros

(*) Rol
 Seleccione un rol

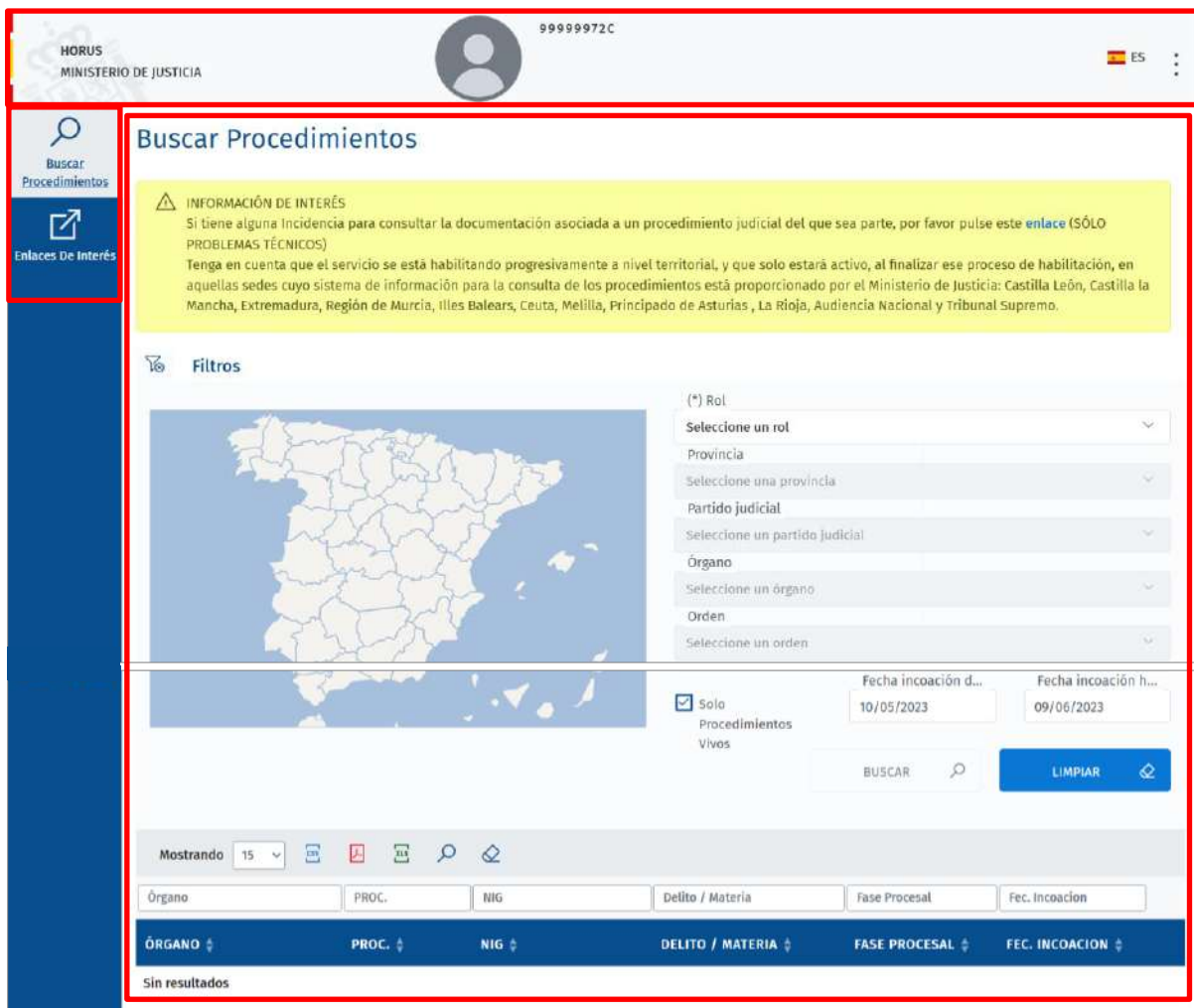
Provincia
 Seleccione una provincia

Partido judicial
 Seleccione un partido judicial

Órgano

2.2 Pantalla de inicio

La pantalla de inicio podemos estructurarla en tres partes:



HORUS
 MINISTERIO DE JUSTICIA

99999972C

ES

Buscar Procedimientos

INFORMACIÓN DE INTERÉS
 Si tiene alguna incidencia para consultar la documentación asociada a un procedimiento judicial del que sea parte, por favor pulse este [enlace](#) (SÓLO PROBLEMAS TÉCNICOS)
 Tenga en cuenta que el servicio se está habilitando progresivamente a nivel territorial, y que solo estará activo, al finalizar ese proceso de habilitación, en aquellas sedes cuyo sistema de información para la consulta de los procedimientos está proporcionado por el Ministerio de Justicia: Castilla León, Castilla la Mancha, Extremadura, Región de Murcia, Illes Balears, Ceuta, Melilla, Principado de Asturias, La Rioja, Audiencia Nacional y Tribunal Supremo.

Filtros

(*) Rol
 Seleccione un rol

Provincia
 Seleccione una provincia

Partido judicial
 Seleccione un partido judicial

Órgano
 Seleccione un órgano

Orden
 Seleccione un orden

Solo Procedimientos Vivos

Fecha incoación d... 10/05/2023

Fecha incoación h... 09/06/2023

BUSCAR

LIMPIAR

Mostrando 15

Órgano	PROC.	NIG	Delito / Materia	Fase Procesal	Fec. Incoacion
ÓRGANO	PROC.	NIG	DELITO / MATERIA	FASE PROCESAL	FEC. INCOACION

Sin resultados

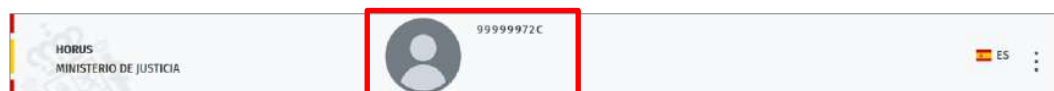
▸ Cabecera. Donde encontramos los siguientes elementos.




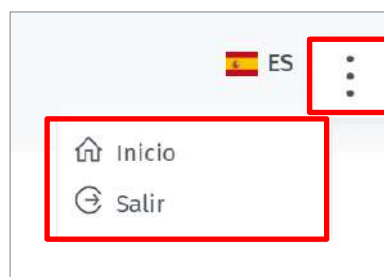
- **Nombre de la aplicación.** Si clicamos en el nombre de la aplicación, el sistema nos redirige a la pantalla de inicio desde cualquier pantalla de la herramienta en que nos encontremos. Es decir, funciona de enlace directo a la pantalla de inicio.



- **Usuario logado.** Se indica el nombre del usuario con el que estamos logados.



- **Menú de opciones.** En el margen derecho tenemos un menú que al pulsar sobre el icono  despliega las siguientes opciones:

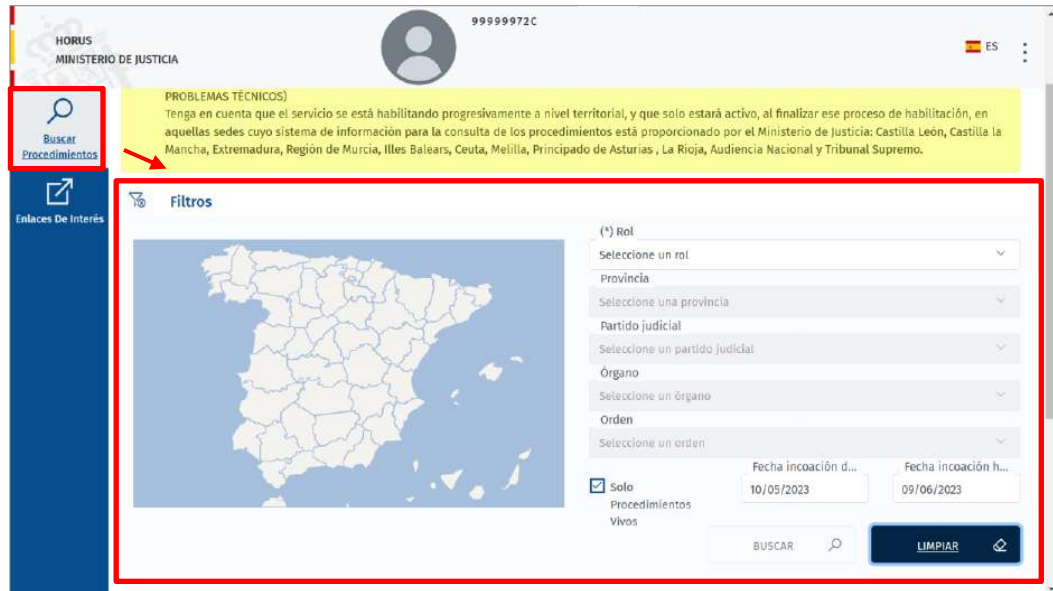


- **Inicio.** Al pulsar, el sistema regresa a la pantalla de inicio de la herramienta.
- **Salir.** Utilizamos este submenú para cerrar la herramienta, regresando a la pantalla de inicio de sesión.

▸ Menú principal. En el margen izquierdo tenemos un panel con el menú principal de la herramienta.



- **Buscar procedimientos.** La pantalla de esta funcionalidad es la que está por defecto al acceder a la aplicación. Siempre que pulsemos sobre este menú, el sistema nos redirige a esta pantalla de búsqueda.



- **Enlaces de interés.** En esta pantalla tendremos habilitados aquellos enlaces de interés o de utilidad para nuestro trabajo diario.
- ▶ **Pantalla de trabajo.** Siempre que nos encontremos en la pantalla de inicio se muestra el buscador de procedimientos.

En el margen superior tenemos un mensaje con información de interés y en el margen inferior los filtros para realizar nuestras búsquedas.



3 BUSCAR PROCEDIMIENTOS

Al acceder a la herramienta tenemos en la pantalla principal el buscador de procedimientos, correspondiente con la pestaña **Buscar procedimientos** del menú principal.

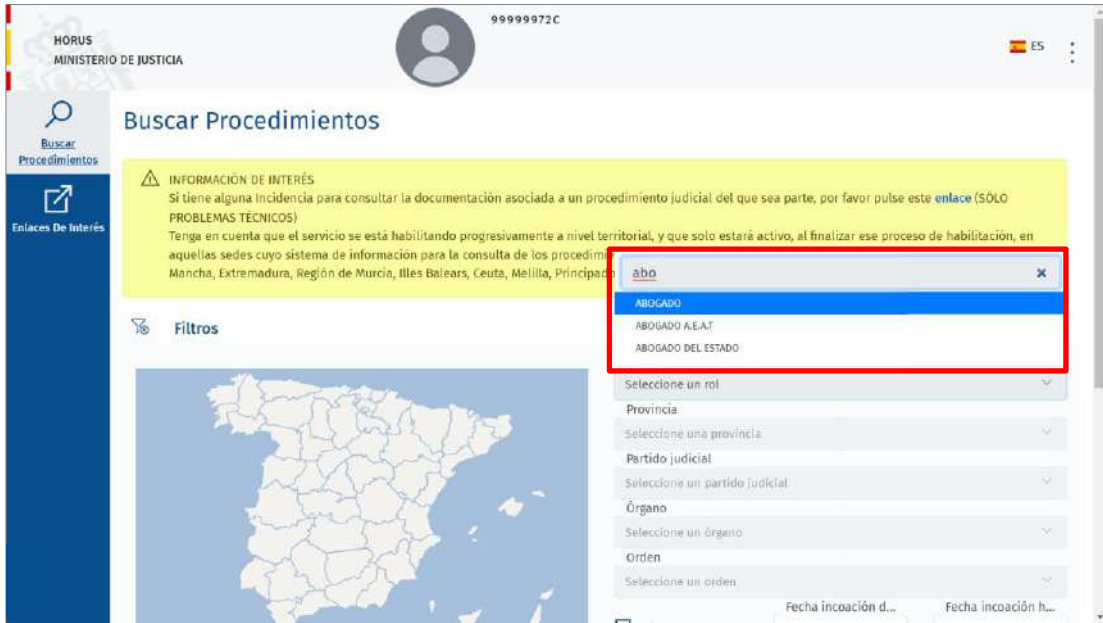


El buscador contiene los siguientes campos o filtros:

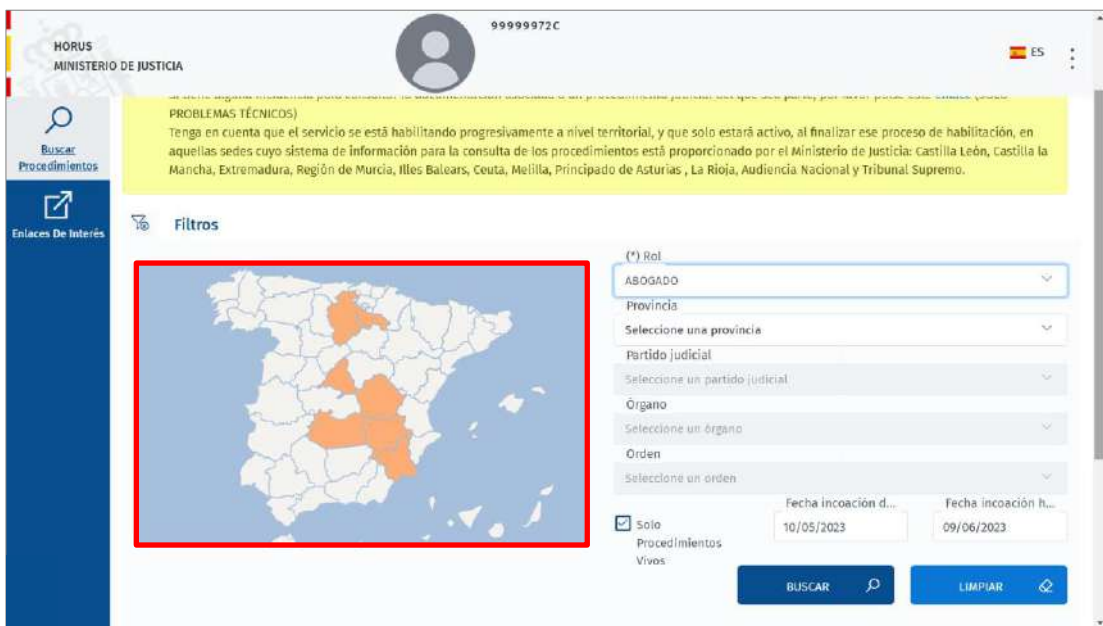
- ▶ **Rol.** Este un campo desplegable con los roles disponibles.



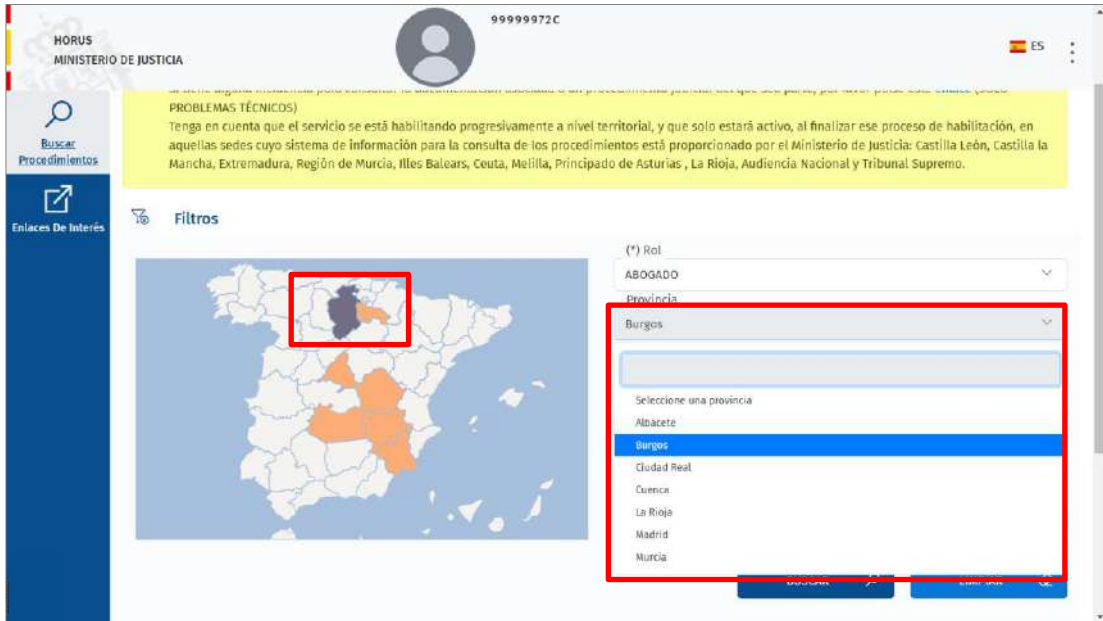
El sistema no permite cumplimentar el campo con texto, delimitando, de este modo, las opciones disponibles con aquellas coincidentes con la descripción según vamos introduciéndola.



- Provincia.** Al seleccionar un rol, en el mapa de la izquierda se marcan aquellas provincias disponibles, es decir, aquella en las que el rol está asociado.

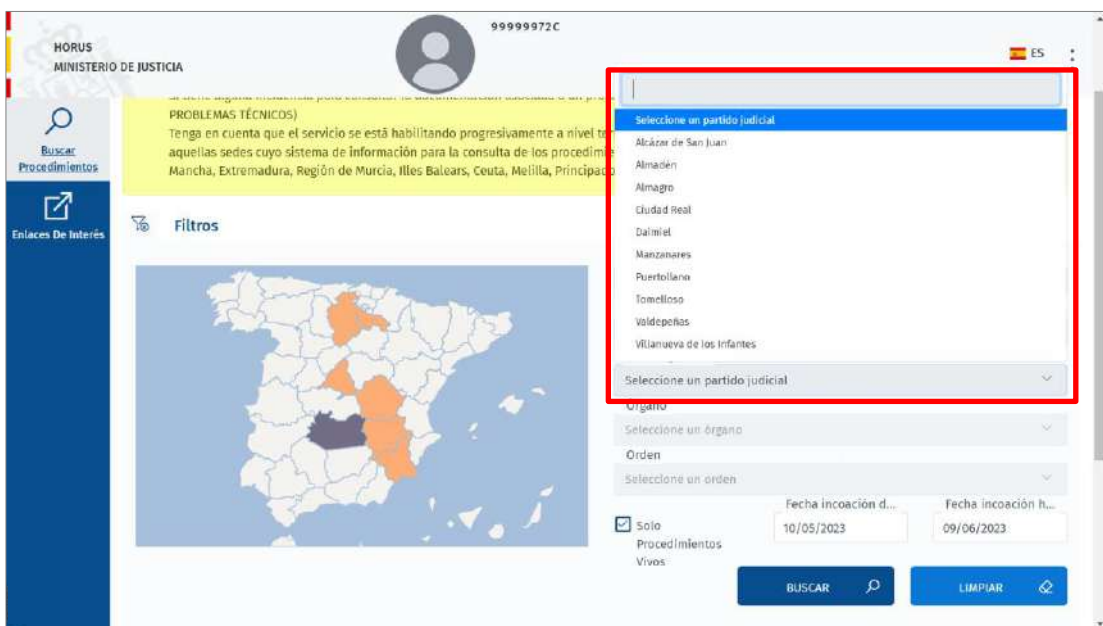


Bien podemos clicar sobre la provincia dentro del mapa, bien seleccionarla desde el desplegable.



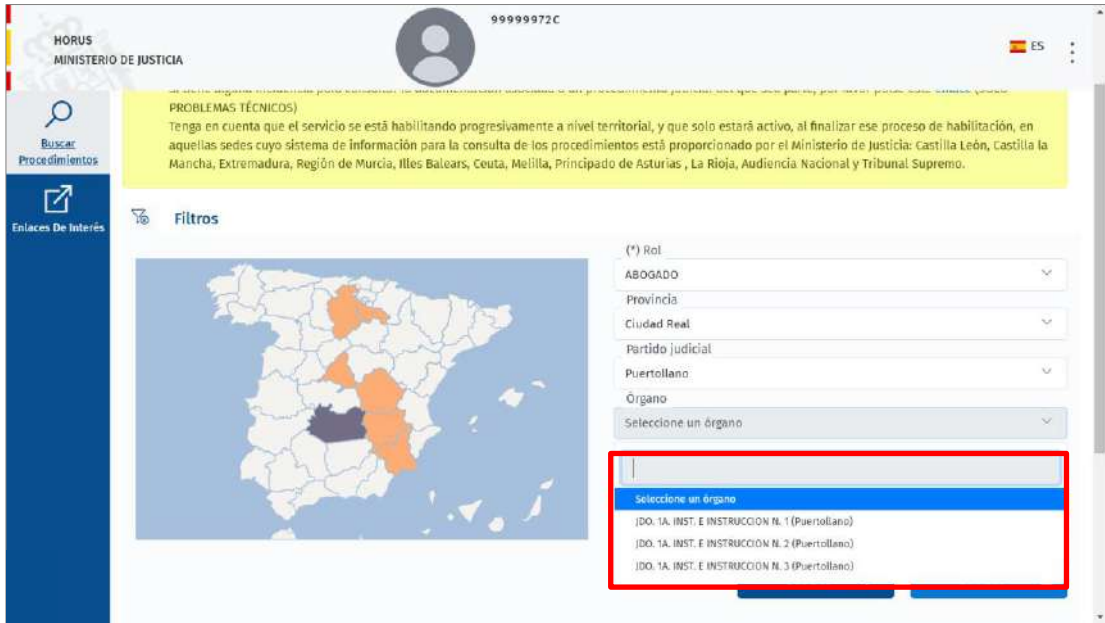
Podemos también escribir el nombre de la provincia, delimitando los valores disponibles a aquellos que coincidan con la descripción introducida.

- Partido Judicial.** Es un campo desplegable con aquellos partidos judiciales asociados a la provincia seleccionada.



Nos permite también escribir el nombre del partido judicial, delimitando los valores disponibles a aquellos que coincidan con la descripción introducida.

- Órgano.** Este campo contiene todos aquellos órganos judiciales existente en el partido judicial seleccionado.



HORUS MINISTERIO DE JUSTICIA 99999972C ES

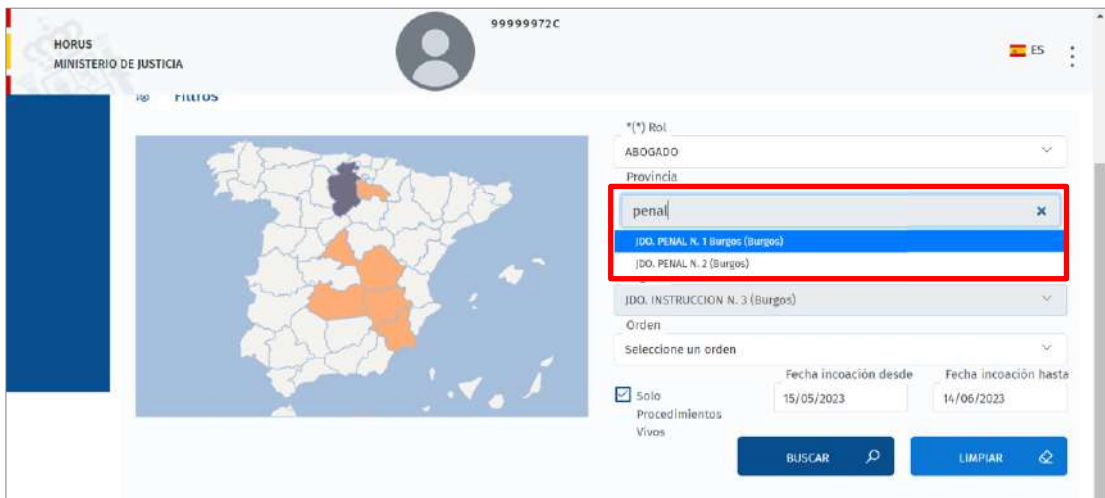
PROBLEMAS TÉCNICOS
 Tenga en cuenta que el servicio se está habilitando progresivamente a nivel territorial, y que solo estará activo, al finalizar ese proceso de habilitación, en aquellas sedes cuyo sistema de Información para la consulta de los procedimientos está proporcionado por el Ministerio de Justicia: Castilla León, Castilla la Mancha, Extremadura, Región de Murcia, Illes Balears, Ceuta, Melilla, Principado de Asturias, La Rioja, Audiencia Nacional y Tribunal Supremo.

Filtros

(*) Rol: ABOGADO
 Provincia:
 Ciudad Real
 Partido judicial:
 Puertollano:
 Órgano:
 Seleccione un órgano

Seleccione un órgano
 IDO. 1A. INST. E INSTRUCCION N. 1 (Puertollano)
 IDO. 1A. INST. E INSTRUCCION N. 2 (Puertollano)
 IDO. 1A. INST. E INSTRUCCION N. 3 (Puertollano)

Del mismo modo que los campos anteriores, podemos escribir el nombre del órgano, delimitando los valores disponibles a aquellos que coincidan con la descripción introducida.



HORUS MINISTERIO DE JUSTICIA 99999972C ES


Filtros

(*) Rol: ABOGADO
 Provincia:
 penal
 IDO. PENAL N. 1 Burgos (Burgos)
 IDO. PENAL N. 2 (Burgos)
 IDO. INSTRUCCION N. 3 (Burgos)
 Orden:
 Seleccione un orden

Solo Procedimientos Vivos Fecha incoación desde: 15/05/2023 Fecha incoación hasta: 14/06/2023

BUSCAR LIMPIAR

- Orden.** Este campo se cumplimenta automáticamente al introducir un órgano. En caso de los órganos mixtos, el campo contiene un desplegable con los valores disponibles.




HORUS
 MINISTERIO DE JUSTICIA

99999972C

() Rol: ABOGADO
 Provincia: Burgos
 Partido judicial: Burgos
 Órgano: JDO. INSTRUCCION N. 4 (Burgos)

Orden: Seleccione un orden
 Seleccione un orden
 CIVIL
 PENAL

- Solo procedimientos vivos.** En nuestra búsqueda podemos filtra incluyendo únicamente los procedimientos vivos, en tal caso dejamos activo el check de este campo; y podemos filtrar incluyendo todos los procedimientos, sin tener en cuenta el estado en que se encuentre el procedimiento, en tal caso, desactivamos el check de este campo.



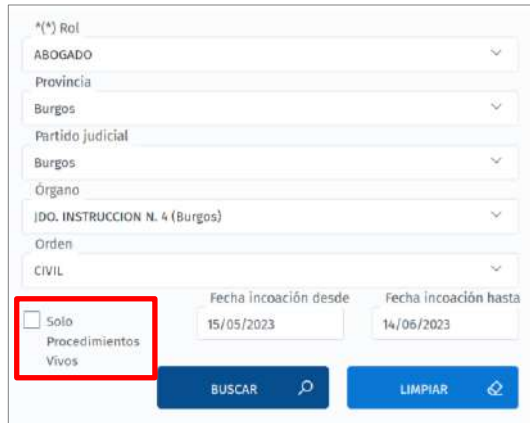
() Rol: ABOGADO
 Provincia: Burgos
 Partido judicial: Burgos
 Órgano: JDO. INSTRUCCION N. 4 (Burgos)

Orden: CIVIL

Solo Procedimientos Vivos

Fecha incoación desde: 15/05/2023 Fecha incoación hasta: 14/06/2023

BUSCAR LIMPIAR



() Rol: ABOGADO
 Provincia: Burgos
 Partido judicial: Burgos
 Órgano: JDO. INSTRUCCION N. 4 (Burgos)

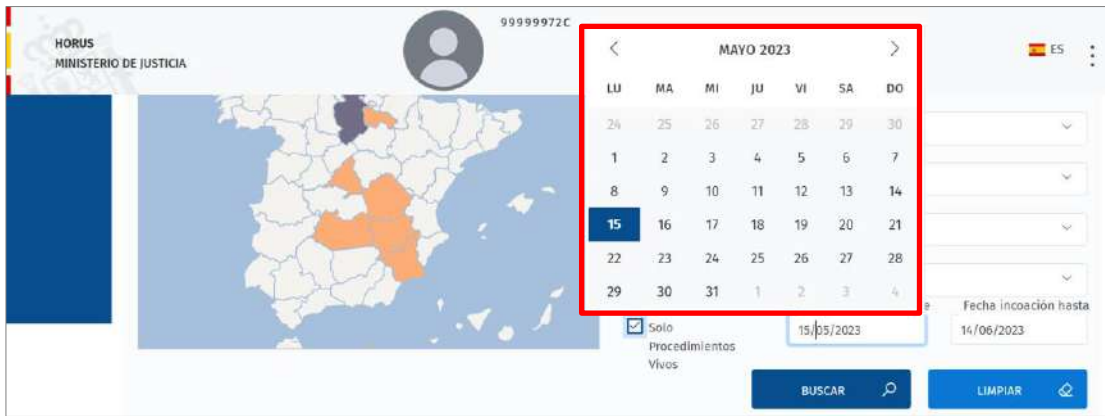
Orden: CIVIL

Solo Procedimientos Vivos

Fecha incoación desde: 15/05/2023 Fecha incoación hasta: 14/06/2023

BUSCAR LIMPIAR

- Fecha de incoación desde / hasta.** Por defecto viene indicado un intervalo de tiempo de un mes desde la fecha actual, pudiendo modificar estas fechas según nuestro criterio. Al pulsar en cualquiera de los dos campos se abre un calendario por el que podemos navegar hasta la fecha requerida.



También podemos escribir de manera manual la fecha exacta.



Para eliminar los filtros introducidos utilizamos el botón **Limpiar**.



Una vez hemos introducido los filtros a aplicar, pulsamos sobre el botón **Buscar** para obtener un resultado.

HORUS MINISTERIO DE JUSTICIA 99999972C ES

Filtros

() Rol: ABOGADO

Provincia: Burgos

Partido judicial: Burgos

Órgano: Seleccione un órgano

Orden: Seleccione un orden

Solo Procedimientos Vivos

Fecha incoación desde: 15/05/2021 Fecha incoación hasta: 14/06/2023

BUSCAR LIMPIAR

Si modificamos los campos de fecha de incoación, el sistema nos avisa de que los filtros definidos por defecto han sido modificados y que esto puede ralentizar la búsqueda. Pulsamos sobre botón **Sí** para continuar con nuestra búsqueda.

Filtros

() Rol

Filtros por defecto modificados

Los filtros definidos pueden ralentizar la búsqueda ¿desea continuar?

NO SÍ

Fecha incoación desde: 15/05/2021 Fecha incoación hasta: 14/06/2023

BUSCAR LIMPIAR

En el margen inferior de la pantalla se listan aquellos procedimientos coincidentes con nuestros criterios de búsqueda.

HORUS
MINISTERIO DE JUSTICIA

99999972C

ES

Mostrando 15

ÓRGANO	PROC.	NIG	DELITO / MATERIA	FASE PROCESAL	FEC. INCOACION
JDO.DE INSTRUCCION N.1 - BURGOS	ASS 0000010/2023	09059 43 2 2023 0000020	20303 - LESIONES POR IMPRUDENCIA	15 - INICIO	17/04/2023
JDO. CONTENCIOSO/ADMTVO. N. 1 - BURGOS	ASS 0000090/2022	09059 45 3 2021 0000231	0101 - ADMINISTRACION LOCAL	06 - INICIO Y ORDENACION	01/12/2022
JDO. CONTENCIOSO/ADMTVO. N. 1 - BURGOS	PO 0000026/2022	09059 45 3 2022 0000253	0101 - ADMINISTRACION LOCAL	10 - INTERPOSICION DE RECURSO	01/06/2022
T.S.J.CASTILLA Y LEON SALA CON/AD - BURGOS	CMP 0000005/2022	09059 45 3 2022 0000256	03000 - ADMINISTRACION PUBLICA	02 - UNICA	04/04/2022
JDO. CONTENCIOSO/ADMTVO. N. 1 - BURGOS	DF 0000059/2021	09059 45 3 2021 0000242	0101 - ADMINISTRACION LOCAL	10 - INTERPOSICION DE RECURSO	23/08/2021
JDO. CONTENCIOSO/ADMTVO. N. 1 - BURGOS	PIC 0000057/2021 0001(DF)	09059 45 3 2021 0000231	0101 - ADMINISTRACION LOCAL	T1 - ADMISION/INADMISION	20/05/2021

Resultados 1 - 6 de 6.

IMPORTANTE



Los resultados que se muestran de esta búsqueda son los de todos los procedimientos y órganos de la provincia seleccionada en los que el profesional sea parte.




3.1 Funciones habilitadas en el listado de resultados

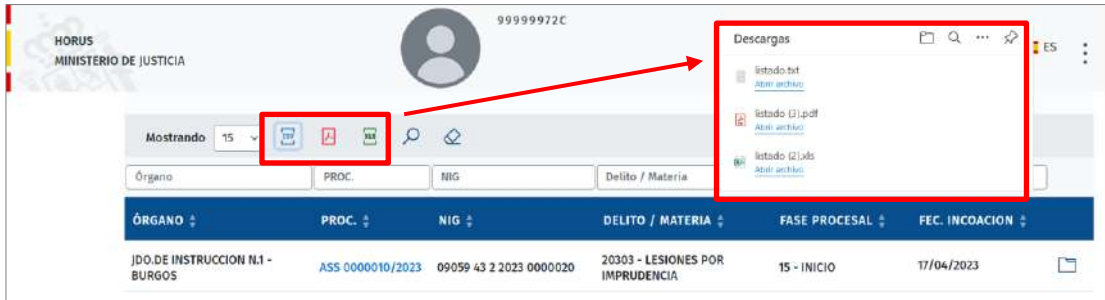
En los listados que nos ofrece la aplicación tenemos unos iconos, campos de texto y desplegables que nos permiten filtrar sobre los resultados obtenidos, ordenar la lista o exportar los resultados. A continuación, vamos a explicar las funcionalidades de cada uno de ellos:

- Por defecto, se muestran **15 resultados** por página y, a través de este campo , podemos modificarlo pulsando en el desplegable y seleccionando el número de resultados deseado de entre las opciones disponibles.

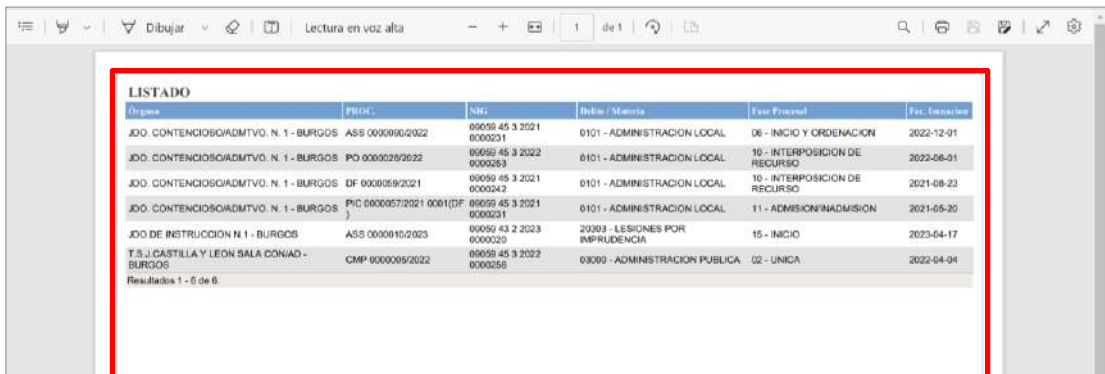
Mostrando 15

ÓRGANO PROC. NIG DELITO / MATERIA FASE PROCESAL FEC. INCOACION

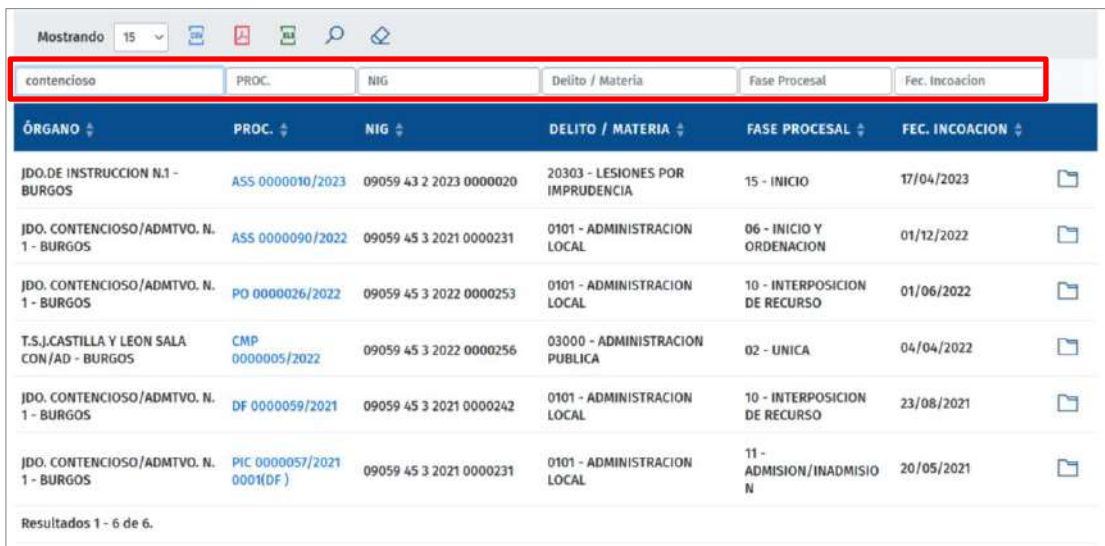
- Para **exportar** el listado de resultados en formato CSV, PDF y Excel, utilizamos los siguientes iconos   , respectivamente. Pudiendo descargar los documentos en nuestro ordenador e imprimirlos en caso de ser necesario.








Al pulsar sobre el archivo descargado, se abre el documento en el formato correspondiente.



- ▶ Filtros sobre la lista de resultados. En el listado aparecen distintas columnas con un campo de texto situado en la cabecera de cada una de ellas.




En estos campos de texto podemos introducir un valor cualquiera y, al pulsar sobre el icono  **Filtrar**, la aplicación realiza la búsqueda correspondiente aplicando el filtro introducido.





Mostrando 15    

contencioso PROC. NIG Delito / Materia Fase Procesal Fec. Incoacion

ÓRGANO	PROC.	NIG	DELITO / MATERIA	FASE PROCESAL	FEC. INCOACION
JDO. CONTENCIOSO/ADMTVO. N. 1 - BURGOS	ASS 0000090/2022	09059 45 3 2021 0000231	0101 - ADMINISTRACION LOCAL	06 - INICIO Y ORDENACION	01/12/2022
JDO. CONTENCIOSO/ADMTVO. N. 1 - BURGOS	PO 0000026/2022	09059 45 3 2022 0000253	0101 - ADMINISTRACION LOCAL	10 - INTERPOSICION DE RECURSO	01/06/2022
JDO. CONTENCIOSO/ADMTVO. N. 1 - BURGOS	DF 0000059/2021	09059 45 3 2021 0000242	0101 - ADMINISTRACION LOCAL	10 - INTERPOSICION DE RECURSO	23/08/2021
JDO. CONTENCIOSO/ADMTVO. N. 1 - BURGOS	PIC 0000057/2021 0001(DF)	09059 45 3 2021 0000231	0101 - ADMINISTRACION LOCAL	11 - ADMISION/INADMISION	20/05/2021

Resultados 1 - 4 de 4.



Para eliminar los filtros introducidos y regresar a la búsqueda inicial, pulsamos sobre el icono  **Limpiar Filtro**.

Mostrando 15    

contencioso PROC. NIG Delito / Materia Fase Procesal Fec. Incoacion

ÓRGANO	PROC.	NIG	DELITO / MATERIA	FASE PROCESAL	FEC. INCOACION
JDO. CONTENCIOSO/ADMTVO. N. 1 - BURGOS	ASS 0000090/2022	09059 45 3 2021 0000231	0101 - ADMINISTRACION LOCAL	06 - INICIO Y ORDENACION	01/12/2022
JDO. CONTENCIOSO/ADMTVO. N. 1 - BURGOS	PO 0000026/2022	09059 45 3 2022 0000253	0101 - ADMINISTRACION LOCAL	10 - INTERPOSICION DE RECURSO	01/06/2022
JDO. CONTENCIOSO/ADMTVO. N. 1 - BURGOS	DF 0000059/2021	09059 45 3 2021 0000242	0101 - ADMINISTRACION LOCAL	10 - INTERPOSICION DE RECURSO	23/08/2021
JDO. CONTENCIOSO/ADMTVO. N. 1 - BURGOS	PIC 0000057/2021 0001(DF)	09059 45 3 2021 0000231	0101 - ADMINISTRACION LOCAL	11 - ADMISION/INADMISION	20/05/2021

Resultados 1 - 4 de 4.

- Las cabeceras de las columnas permiten **ordenar los resultados** en base al criterio deseado, de esta forma:
 - Clicando una vez sobre el título de la cabecera de una columna, ordenamos el listado ascendentemente .
 - Clicando una segunda vez, el orden cambia a descendente .

Mostrando 15

Órgano	PROC.	NIG	Delito / Materia	Fase Procesal	Fec. Incoacion
JDO. CONTENCIOSO/ADMTVO. N. 1 - BURGOS	ASS 0000090/2022	09059 45 3 2021 0000231	0101 - ADMINISTRACION LOCAL	06 - INICIO Y ORDENACION	01/12/2022
JDO. CONTENCIOSO/ADMTVO. N. 1 - BURGOS	PO 0000026/2022	09059 45 3 2022 0000253	0101 - ADMINISTRACION LOCAL	10 - INTERPOSICION DE RECURSO	01/06/2022
JDO. CONTENCIOSO/ADMTVO. N. 1 - BURGOS	DF 0000059/2021	09059 45 3 2021 0000242	0101 - ADMINISTRACION LOCAL	10 - INTERPOSICION DE RECURSO	23/08/2021
JDO. CONTENCIOSO/ADMTVO. N. 1 - BURGOS	PIC 0000057/2021 0001(DF)	09059 45 3 2021 0000231	0101 - ADMINISTRACION LOCAL	11 - ADMISION/INADMISION	20/05/2021
JDO.DE INSTRUCCION N.1 - BURGOS	ASS 0000010/2023	09059 43 2 2023 0000020	20303 - LESIONES POR IMPRUDENCIA	15 - INICIO	17/04/2023
T.S.J.CASTILLA Y LEON SALA CON/AD - BURGOS	CMP 0000005/2022	09059 45 3 2022 0000256	03000 - ADMINISTRACION PUBLICA	02 - UNICA	04/04/2022

Resultados 1 - 6 de 6.

RECUERDA









Podemos aplicar esta ordenación sobre **varias columnas a la vez**.

- Navegar entre páginas.** En la sección inferior de la pantalla, contamos con las siguientes funcionalidades:
 - Al pie del listado aparece el número de **resultados mostrados en la página** respecto al total de páginas.


JDO. CONTENCIOSO/ADMTVO. N. 1 - BURGOS	PO 0000026/2022	09059 45 3 2022 0000253	0101 - ADMINISTRACION LOCAL	10 - INTERPOSICION DE RECURSO	01/06/2022
JDO. CONTENCIOSO/ADMTVO. N. 1 - BURGOS	ASS 0000089/2022	09059 45 3 2022 0000257	0301 - ADMINISTRACION DEL ESTADO	06 - INICIO Y ORDENACION	01/04/2022
JDO.DE INSTRUCCION N.1 - BURGOS	ASS 0000188/2020	09059 43 2 2020 0000213	20101 - HOMICIDIO	15 - INICIO	18/11/2020
JDO.DE INSTRUCCION N.1 - BURGOS	ASS 0000010/2023	09059 43 2 2023 0000020	20303 - LESIONES POR IMPRUDENCIA	15 - INICIO	17/04/2023
T.S.J.CASTILLA Y LEON SALA CON/AD - BURGOS	ABS 0000006/2022	09059 45 3 2019 0000134	01000 - DERECHO ADMINISTRATIVO	05 - RECEPCION	08/08/2022
T.S.J.CASTILLA Y LEON SALA CON/AD - BURGOS	CMP 0000005/2022	09059 45 3 2022 0000256	03000 - ADMINISTRACION PUBLICA	02 - UNICA	04/04/2022


Resultados 1 - 15 de 15.

- Desde estos iconos en forma de flecha (simple o doble) podemos **navegar entre páginas** (primera, anterior, posterior y última).







JDO. CONTENCIOSO/ADMTVO. N. 1 - BURGOS	PO 0000026/2022	09059 45 3 2022 0000253	0101 - ADMINISTRACION LOCAL	10 - INTERPOSICION DE RECURSO	01/06/2022	
JDO. CONTENCIOSO/ADMTVO. N. 1 - BURGOS	ASS 0000089/2022	09059 45 3 2022 0000257	0301 - ADMINISTRACION DEL ESTADO	06 - INICIO Y ORDENACION	01/04/2022	
JDO.DE INSTRUCCION N.1 - BURGOS	ASS 0000188/2020	09059 43 2 2020 0000213	20101 - HOMICIDIO	15 - INICIO	18/11/2020	
JDO.DE INSTRUCCION N.1 - BURGOS	ASS 0000010/2023	09059 43 2 2023 0000020	20303 - LESIONES POR IMPRUDENCIA	15 - INICIO	17/04/2023	
T.S.J.CASTILLA Y LEON SALA CON/AD - BURGOS	ABS 0000006/2022	09059 45 3 2019 0000134	01000 - DERECHO ADMINISTRATIVO	05 - RECEPCION	08/08/2022	
T.S.J.CASTILLA Y LEON SALA CON/AD - BURGOS	CMP 0000005/2022	09059 45 3 2022 0000256	03000 - ADMINISTRACION PUBLICA	02 - UNICA	04/04/2022	

Resultados 1 - 15 de 15.



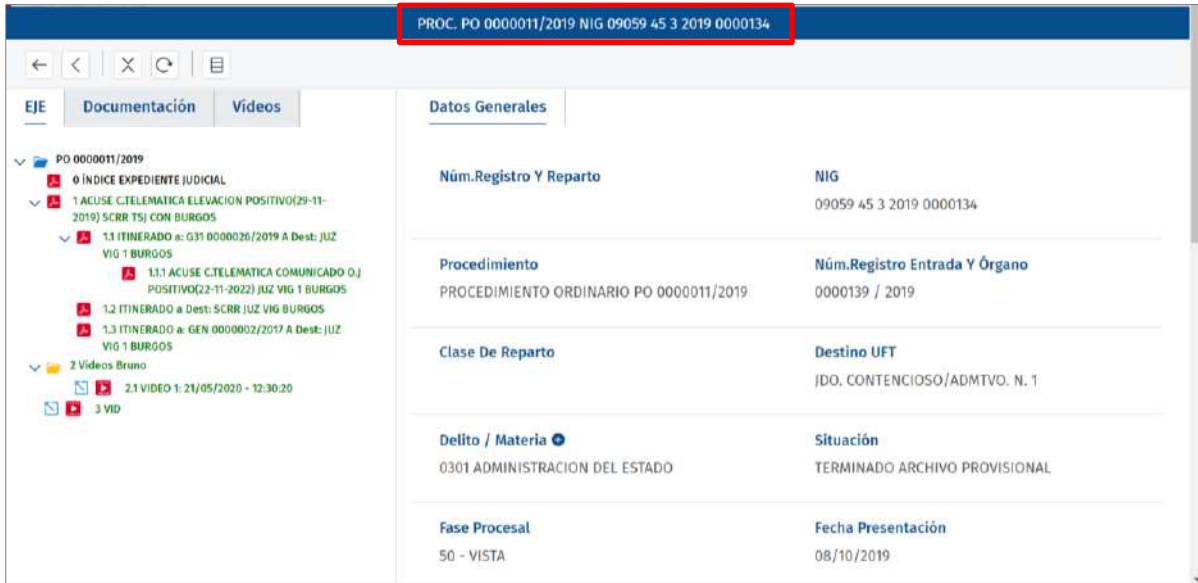
Desde el listado de procedimientos podemos acceder a la pantalla del **Procedimiento** bien clicando en el enlace del procedimiento, bien clicando en el icono  **Ver Árbol Documentos**.

Mostrando 15

ÓRGANO	PROC.	NIG	DELITO / MATERIA	FASE PROCESAL	FEC. INCOACION	
JDO. CONTENCIOSO/ADMTVO. N. 1 - BURGOS	ASS 0000090/2022	09059 45 3 2021 0000231	0101 - ADMINISTRACION LOCAL	06 - INICIO Y ORDENACION	01/12/2022	
JDO. CONTENCIOSO/ADMTVO. N. 1 - BURGOS	PO 0000026/2022	09059 45 3 2022 0000253	0101 - ADMINISTRACION LOCAL	10 - INTERPOSICION DE RECURSO	01/06/2022	
JDO. CONTENCIOSO/ADMTVO. N. 1 - BURGOS	DF 0000059/2021	09059 45 3 2021 0000242	0101 - ADMINISTRACION LOCAL	10 - INTERPOSICION DE RECURSO	23/08/2021	
JDO. CONTENCIOSO/ADMTVO. N. 1 - BURGOS	PIC 0000057/2021 0001(DF)	09059 45 3 2021 0000231	0101 - ADMINISTRACION LOCAL	11 - ADMISION/INADMISION	20/05/2021	
JDO.DE INSTRUCCION N.1 - BURGOS	ASS 0000010/2023	09059 43 2 2023 0000020	20303 - LESIONES POR IMPRUDENCIA	15 - INICIO	17/04/2023	
T.S.J.CASTILLA Y LEON SALA CON/AD - BURGOS	CMP 0000005/2022	09059 45 3 2022 0000256	03000 - ADMINISTRACION PUBLICA	02 - UNICA	04/04/2022	

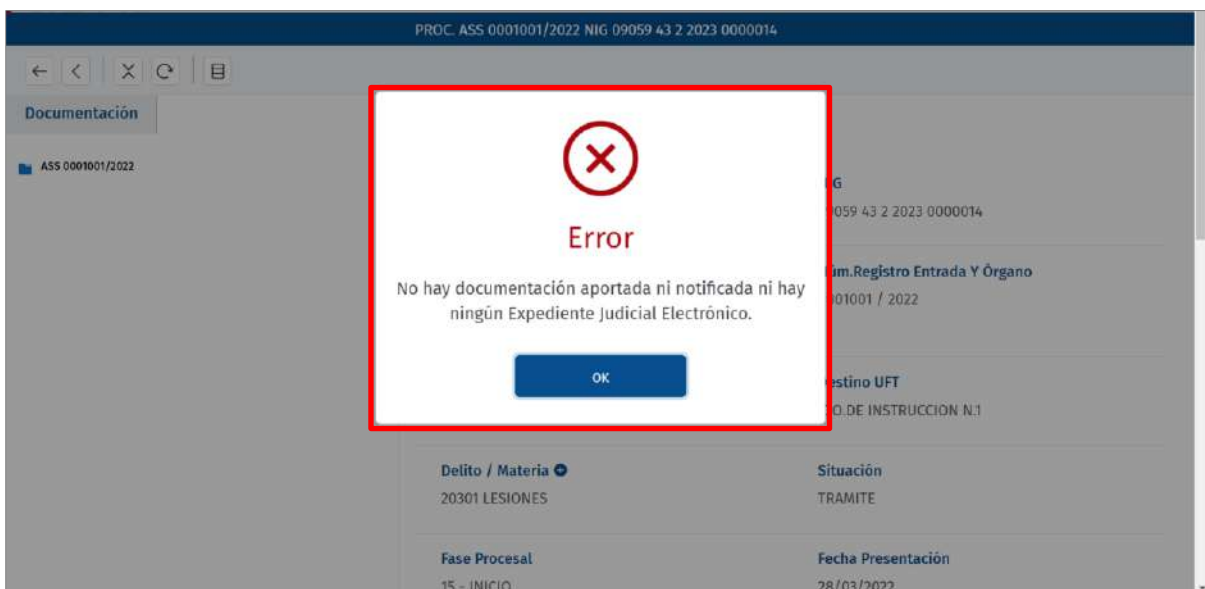
Resultados 1 - 6 de 6.

Al pulsar sobre cualquiera de estas dos opciones accedemos a la pantalla del procedimiento consultado.



Si el procedimiento está en secreto de actuaciones o si no cumple alguna de las siguientes situaciones, el sistema nos muestra un error de acceso:

- ▶ Que el procedimiento tenga conformado un Expediente Judicial Electrónico consolidado y firmado.
- ▶ Que el procedimiento no tenga conformado un Expediente Judicial Electrónico consolidado y firmado, pero incluya escritos de entrada cumplimentados o documentación judicial notificada de forma efectiva.




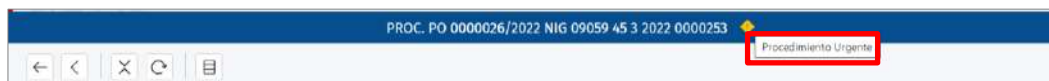
3.2 Pantalla detalle del procedimiento



La pantalla del procedimiento la podemos estructurar del siguiente modo:

► **Cabecera.** En la parte superior de la pantalla se muestra los datos del procedimiento:





- Tipo de procedimiento.
- Número y año de procedimiento.
- NIG.
- Nos indica si la causa es urgente. Al situar el cursor sobre el icono , una ventana emergente nos informa de que se trata de un **Procedimiento urgente**.



- Nos indica si tiene algún detenido , algún preso  o si está tipificado como Violencia de Género .

► **Barra de herramientas.** En la barra de herramientas tenemos las siguientes acciones o funciones:



- **Atrás** . Al pulsar regresamos a la pantalla **Buscar procedimiento**.
- **Ocultar listado** . Permite ocultar el árbol documental.

PROC. PO 0000026/2022 NIG 09059 45 3 2022 0000253

EJE | Documentación

- PO 0000026/2022
 - 0 INDICE EXPEDIENTE JUDICIAL
 - 1 EXPEDIENTE JUDICIAL (COMUNICACION) DPA 0000747/2019 - JDG.DE INSTRUCCION N.1 BURGOS
 - 2 CARPETILLA DE PROCEDIMIENTO
 - 3 090594500320190000003860.JPG
 - 4 2807992001220210000000046.PDF
 - 5 7.1. ESC 0000228 2010 1.JPG FE.PRE.20 11 2017.JPG
 - 6 ACTUALIZAR/DRIVER/FIRMAR.JPG PRUEBAS DOCUMENTOS
 - 7 ATEA201900046149.ZIP PRUEBAS DOCUMENTOS
 - 8 CONSOLIDAR.JPG PRUEBAS DOCUMENTOS
 - 9 DESCARGA.TIFF PRUEBAS DOCUMENTOS
 - 10 FORMATOS-IMAGEN-2.TIFF PRUEBAS DOCUMENTOS
 - 11 DICTAMEN DEL COLEGIO DE ABOGADOS - ESC-00006597/2022 090594500320190000003860.JPG

Datos Generales

Núm.Registro Y Reparto	NIG
0000278 / 2022	09059 45 3 2022 0000253
Procedimiento	Núm.Registro Entrada Y Órgano
PROCEDIMIENTO ORDINARIO PO 0000026/2022	0000310 / 2022
Clase De Reparto	Destino UFT
ASIGNACIÓN DIRECTA	JDO. CONTENCIOSO/ADMTVO. N. 1
Delito / Materia	Situación
0101 ADMINISTRACION LOCAL	TRAMITE

PROC. PO 0000026/2022 NIG 09059 45 3 2022 0000253

Datos Generales

Núm.Registro Y Reparto	NIG
0000278 / 2022	09059 45 3 2022 0000253
Procedimiento	Núm.Registro Entrada Y Órgano
PROCEDIMIENTO ORDINARIO PO 0000026/2022	0000310 / 2022
Clase De Reparto	Destino UFT
ASIGNACIÓN DIRECTA	JDO. CONTENCIOSO/ADMTVO. N. 1
Delito / Materia	Situación
0101 ADMINISTRACION LOCAL	TRAMITE

○ **Mostrar árbol** . Muestra el listado que se encuentra oculto.

PROC. PO 0000026/2022 NIG 09059 45 3 2022 0000253

Datos Generales

Núm.Registro Y Reparto	NIG
0000278 / 2022	09059 45 3 2022 0000253
Procedimiento	Núm.Registro Entrada Y Órgano
PROCEDIMIENTO ORDINARIO PO 0000026/2022	0000310 / 2022


PROC. PO 0000026/2022 NIG 09059 45 3 2022 0000253

EJE | Documentación

- PO 0000026/2022
 - 0 INDICE EXPEDIENTE JUDICIAL
 - 1 EXPEDIENTE JUDICIAL (COMUNICACION) DPA 0000747/2019 - JDG.DE INSTRUCCION N.1 BURGOS
 - 2 CARPETILLA DE PROCEDIMIENTO
 - 3 090594500320190000003860.JPG
 - 4 2807992001220210000000046.PDF
 - 5 7.1. ESC 0000228 2010 1.JPG FE.PRE.20 11 2017.JPG
 - 6 ACTUALIZAR/DRIVER/FIRMAR.JPG PRUEBAS DOCUMENTOS
 - 7 ATEA201900046149.ZIP PRUEBAS DOCUMENTOS
 - 8 CONSOLIDAR.JPG PRUEBAS DOCUMENTOS
 - 9 DESCARGA.TIFF PRUEBAS DOCUMENTOS
 - 10 FORMATOS-IMAGEN-2.TIFF PRUEBAS DOCUMENTOS
 - 11 DICTAMEN DEL COLEGIO DE ABOGADOS - ESC-00006597/2022 090594500320190000003860.JPG

Datos Generales

Núm.Registro Y Reparto	NIG
0000278 / 2022	09059 45 3 2022 0000253
Procedimiento	Núm.Registro Entrada Y Órgano
PROCEDIMIENTO ORDINARIO PO 0000026/2022	0000310 / 2022
Clase De Reparto	Destino UFT
ASIGNACIÓN DIRECTA	JDO. CONTENCIOSO/ADMTVO. N. 1
Delito / Materia	Situación
0101 ADMINISTRACION LOCAL	TRAMITE

- **Replegar todo** . Nos permite mostrar solo el documento o acontecimiento raíz.



PROC. PO 000026/2022 NIG 09059 45 3 2022 0000253

EJE **Documentación** **Datos Generales**

PO 000026/2022
 0 INDICE EXPEDIENTE JUDICIAL
 1 EXPEDIENTE JUDICIAL (COMUNICACION) DPA 000074/2019 - JDO.DE INSTRUCCION N.1 BURGOS
 1.1 INFORME SIN ESPECIFICAR - ESC:0000630/2022 1
 1.1.1 ESC:0000630/2022 1
 1.1.1.1 DPA 000077/2019

Datos Generales
 Núm.Registro Y Reparto: NIG 0000278 / 2022 09059 45 3 2022 0000253
 Procedimiento: PROCEDIMIENTO ORDINARIO PO 000026/2022 Núm.Registro Entrada Y Órgano: 0000310 / 2022
 Clase De Reparto: ASIGNACIÓN DIRECTA Destino UFT: JDO. CONTENCIOSO/ADMTVO. N. 1




PROC. PO 000026/2022 NIG 09059 45 3 2022 0000253

EJE **Documentación** **Datos Generales**

PO 000026/2022
 0 INDICE EXPEDIENTE JUDICIAL
 1 EXPEDIENTE JUDICIAL (COMUNICACION) DPA 000074/2019 - JDO.DE INSTRUCCION N.1 BURGOS
 2 CARPETILLA DE PROCEDIMIENTO
 3 0905945000320190000003860.PG
 4 2809920122021000000046.PDF
 5 7.1. ESC 000228 2016 1.JPG FE.PRE 20 11 2017.JPG
 6 ACTUALIZAR DRIVER FIRMAR.JPG PRUEBAS DOCUMENTOS
 7 ATAE20190006149.ZIP PRUEBAS DOCUMENTOS
 8 CONSOLIDAR.JPG PRUEBAS DOCUMENTOS
 9 DESCARGAR TIFF PRUEBAS DOCUMENTOS
 10 FORMATOS-IMAGEN-2.TIFF PRUEBAS DOCUMENTOS
 11 DICTAMEN DEL COLEGIO DE ABOGADOS - ESC:0000659/2022

Datos Generales
 Núm.Registro Y Reparto: NIG 0000278 / 2022 09059 45 3 2022 0000253
 Procedimiento: PROCEDIMIENTO ORDINARIO PO 000026/2022 Núm.Registro Entrada Y Órgano: 0000310 / 2022
 Clase De Reparto: ASIGNACIÓN DIRECTA Destino UFT: JDO. CONTENCIOSO/ADMTVO. N. 1
 Delito / Materia: 0101 ADMINISTRACION LOCAL Situación: TRAMITE

- **Desplegar todo** . Al pulsar sobre este icono, todos los acontecimientos y documentos que dependan de otro quedan a la vista.



PROC. PO 000026/2022 NIG 09059 45 3 2022 0000253

EJE **Documentación** **Datos Generales**

PO 000026/2022
 0 INDICE EXPEDIENTE JUDICIAL
 1 EXPEDIENTE JUDICIAL (COMUNICACION) DPA 000074/2019 - JDO.DE INSTRUCCION N.1 BURGOS
 2 CARPETILLA DE PROCEDIMIENTO
 3 0905945000320190000003860.JPG
 4 2809920122021000000046.PDF
 5 7.1. ESC 000228 2016 1.JPG FE.PRE 20 11 2017.JPG
 6 ACTUALIZAR DRIVER FIRMAR.JPG PRUEBAS DOCUMENTOS
 7 ATAE20190006149.ZIP PRUEBAS DOCUMENTOS

Datos Generales
 Núm.Registro Y Reparto: NIG 0000278 / 2022 09059 45 3 2022 0000253
 Procedimiento: PROCEDIMIENTO ORDINARIO PO 000026/2022 Núm.Registro Entrada Y Órgano: 0000310 / 2022
 Clase De Reparto: ASIGNACIÓN DIRECTA Destino UFT: JDO. CONTENCIOSO/ADMTVO. N. 1





PROC. PO 000026/2022 NIG 09059 45 3 2022 0000253

EJE **Documentación** **Datos Generales**

PO 000026/2022
 0 INDICE EXPEDIENTE JUDICIAL
 1 EXPEDIENTE JUDICIAL (COMUNICACION) DPA 000074/2019 - JDO.DE INSTRUCCION N.1 BURGOS
 1.1 INFORME SIN ESPECIFICAR - ESC:0000630/2022 1
 1.1.1 ESC:0000630/2022 1
 1.1.1.1 DPA 000077/2019

Datos Generales
 Núm.Registro Y Reparto: NIG 0000278 / 2022 09059 45 3 2022 0000253
 Procedimiento: PROCEDIMIENTO ORDINARIO PO 000026/2022 Núm.Registro Entrada Y Órgano: 0000310 / 2022
 Clase De Reparto: ASIGNACIÓN DIRECTA Destino UFT: JDO. CONTENCIOSO/ADMTVO. N. 1
 Delito / Materia: 0101 ADMINISTRACION LOCAL Situación: TRAMITE

- **Recargar** . Actualiza el árbol documental, cargando cualquier cambio realizado en este.
- **Ver metadatos** . Muestra u oculta la ventana de metadatos del procedimiento.



- ▶ **Árbol documental.** En el panel izquierdo de la pantalla tenemos el árbol documental, que puede contener las siguientes pestañas: EJE, Documentación, Vídeos y Expedientes.

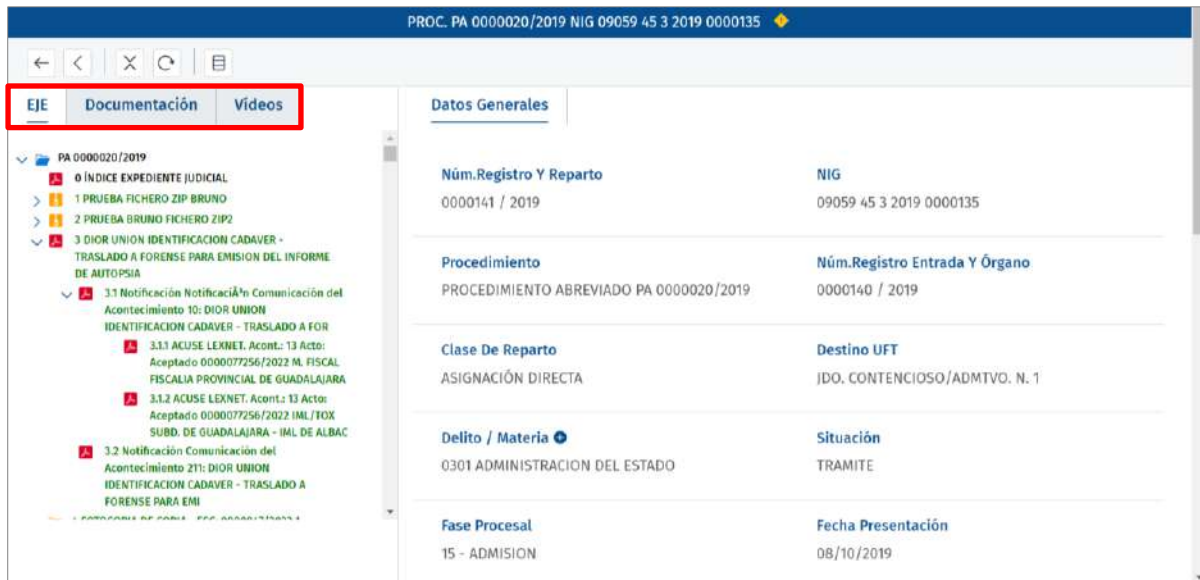
Desde este panel vamos a realizar la consulta de todos los documentos asociados al procedimiento. Nos permite visualizar documentos en el panel derecho o bien abrir vídeos en una ventana emergente, así como descargar archivos.



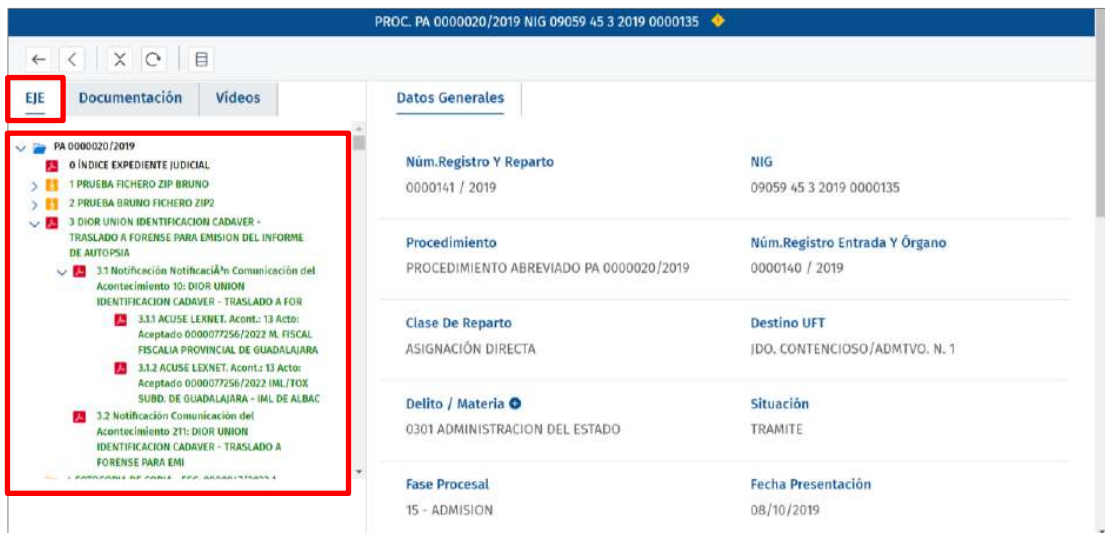
3.3 Árbol documental

Desde el árbol documental podemos visualizar todos los documentos asociados al procedimiento consultado.

En el panel izquierdo tenemos tres tipos de pestañas: EJE, Documentación y Vídeos.



- ▶ **EJE.** Cuando desde el Órgano Judicial se haya consolidado el EJE, al consultar el procedimiento se incluye la pestaña EJE con toda la documentación consolidada (se muestra en color verde).



RECUERDA



Al acceder al árbol de documentos, cuando existan acontecimientos que se encuentren en estado anulado, estos documentos se muestran en color rojo y con la descripción tachada.

- Documentación.** En esta pestaña tenemos toda la documentación asociada al procedimiento.



- Vídeos.** En esta pantalla se muestran los vídeos de vistas que tenga asociado un procedimiento.



- Expedientes.** Esta pestaña se muestra siempre y cuando el procedimiento tenga expedientes administrativos asociados.

El comportamiento y funciones que ofrece Horus en estas tres pestañas con relación a los documentos es idéntico, a continuación, explicamos qué acciones podemos realizar.


3.3.1 Consulta y descarga de documentos PDFs e imágenes

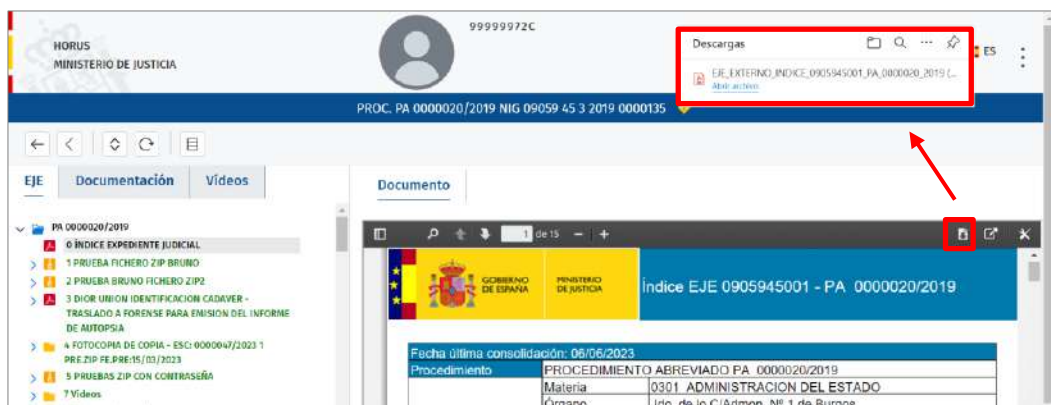
Horus tiene dos modos de consultar un documento PDF o formato imagen.


- Consultar el documento en el **panel derecho**. Al pulsar sobre el documento PDF o imagen desde el árbol documental estos se muestran en el panel derecho.




Desde el panel derecho podemos:

- Descargar el documento . Al pulsar sobre este icono descargamos el archivo en nuestro equipo.




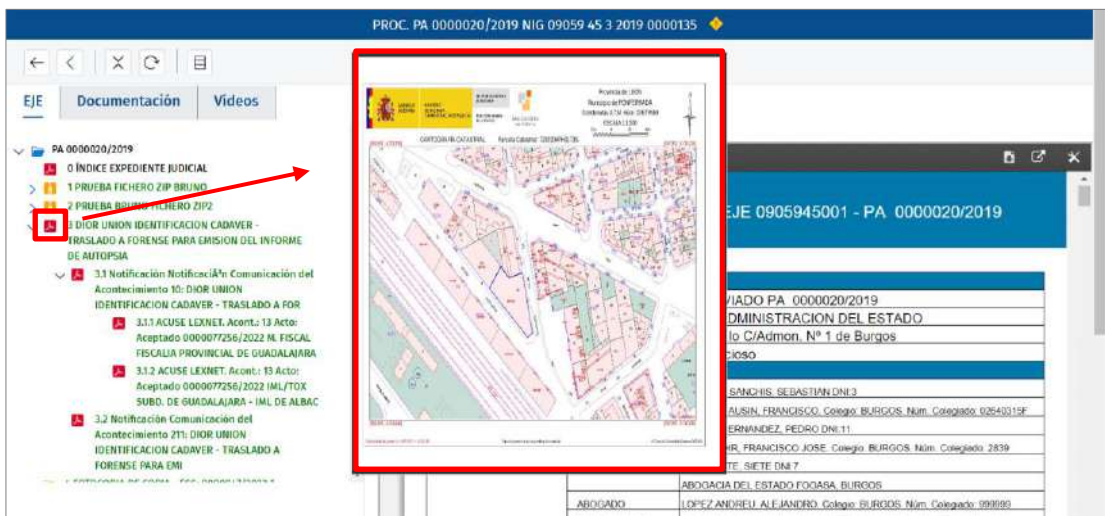
- Abrir en una nueva pestaña . Esta función nos permite tener en una pestaña aparte el documento, lo que nos permite trabajar con varias pestañas abiertas a la vez e ir consultando una u otra en cualquier momento.



- Opciones disponibles . Al clicar sobre este icono se despliegan una serie de opciones que nos permiten movernos por el documento o cambiar el modo de visualización, entre otras.



- ▶ Visualizar el documento PDF en una **ventana emergente**. Si ubicamos el cursor sobre el icono  del árbol documental se abre una ventana emergente con la visualización del documento.




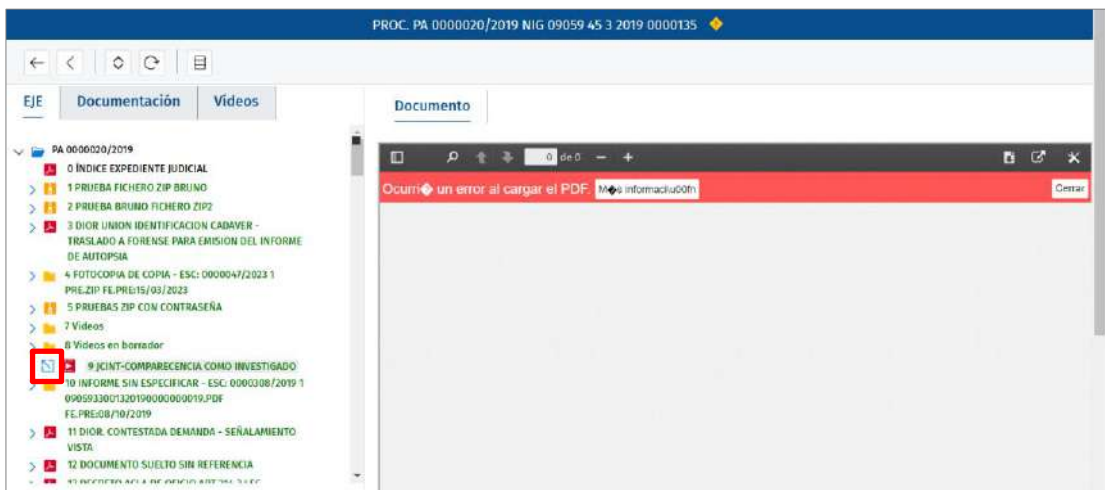
3.3.2 Consulta de vídeos

La consulta de vídeos podemos realizar bien desde la pestaña **EJE**, bien desde la pestaña **Videos**. Horus nos ofrece dos modos para visualizar el vídeo:

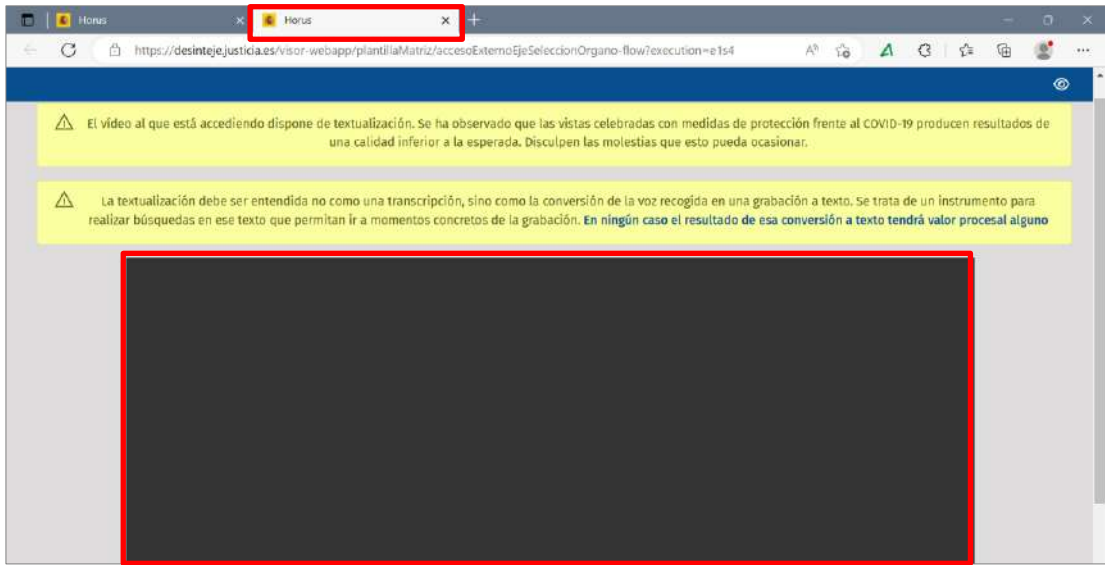
- ▶ Consultar el vídeo en una **ventana emergente**. Al pulsar sobre archivo del vídeo desde el árbol documental se abre una nueva ventana con el contenido del vídeo.



- ▶ Abrir en una **pestaña nueva**. Para abrir el vídeo en una pestaña nueva clicamos sobre el icono  ubicado a la izquierda del archivo.



Al clicar, se abre una nueva pestaña con el vídeo seleccionado.



Esta función nos permite poder trabajar con dos pestañas abiertas al mismo tiempo, en una podemos consultar el vídeo y, en cualquier momento, podemos regresar a la pestaña del procedimiento para consultar otra documentación.

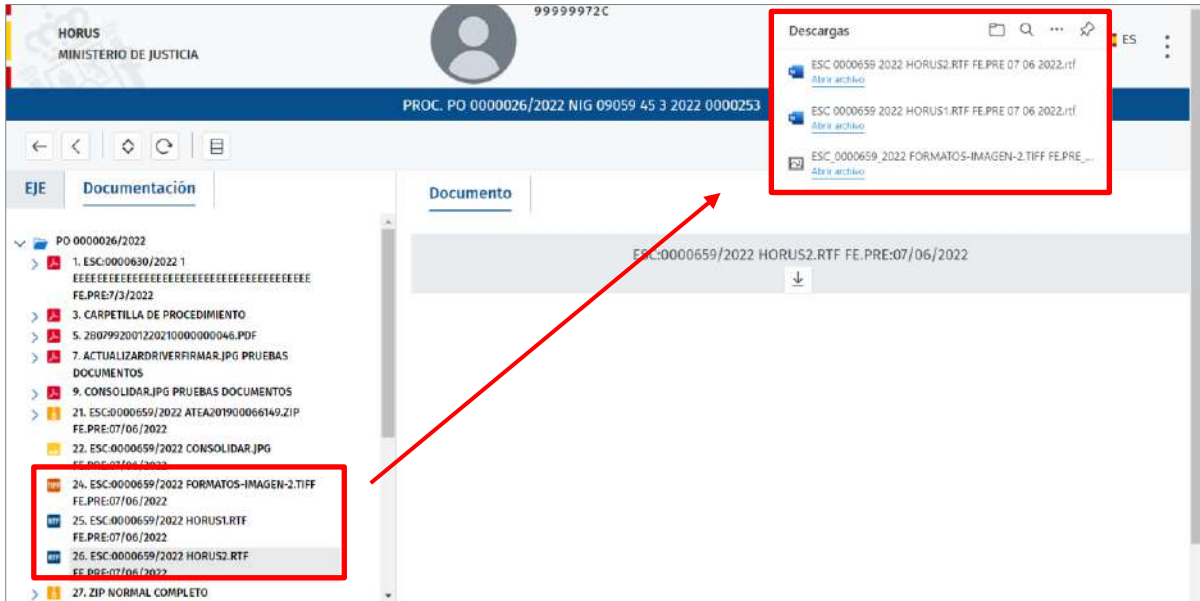
TEN EN CUENTA



Si utilizamos la función de abrir el vídeo en una nueva pestaña, solo tenemos habilitada la funcionalidad de consulta y no tenemos acceso a las funciones que nos ofrece Horus sobre los vídeos, como son el crear marcas o descargar la textualización.

3.3.3 Descarga de documentos DOC, PPTX, XLS, XML

Si queremos realizar la consulta de un documento con formato DOC, PPTX, XLS o XML, al pulsar, el sistema realiza la descarga del archivo automáticamente.

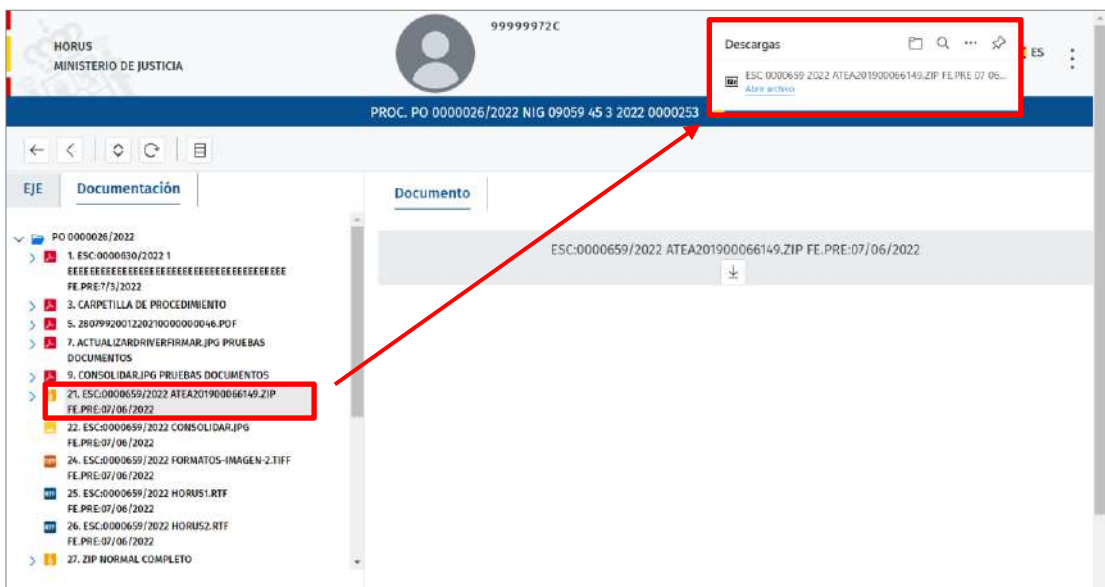


Con este tipo de documentos no podemos realizar la consulta en el panel derecho de la pantalla.

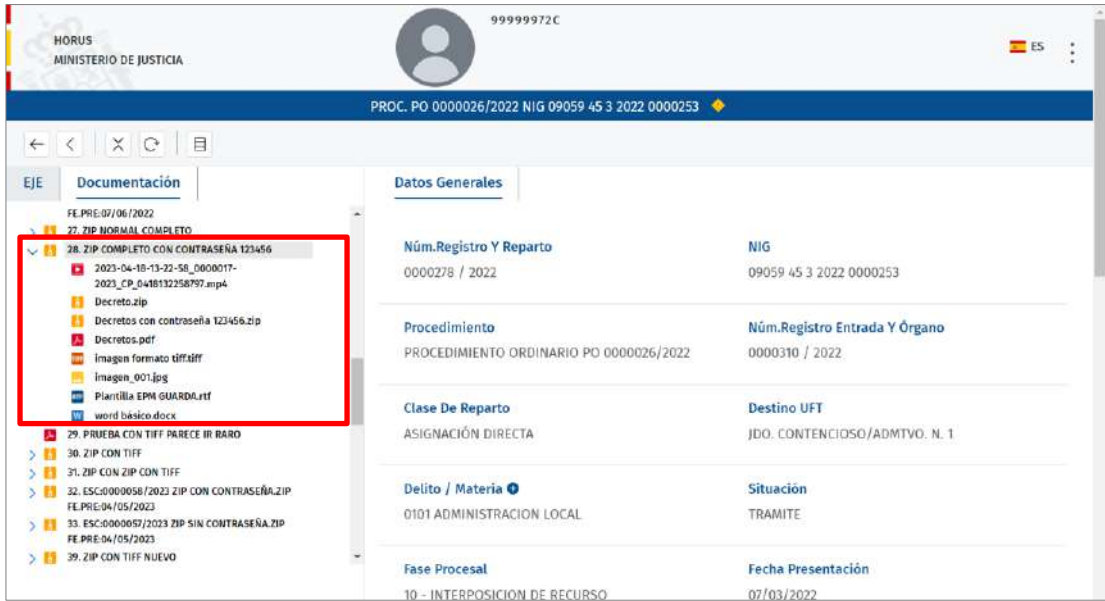
3.3.4 Carpetas Zip

Con respecto a las carpetas o archivos zip, encontramos las siguientes peculiaridades:

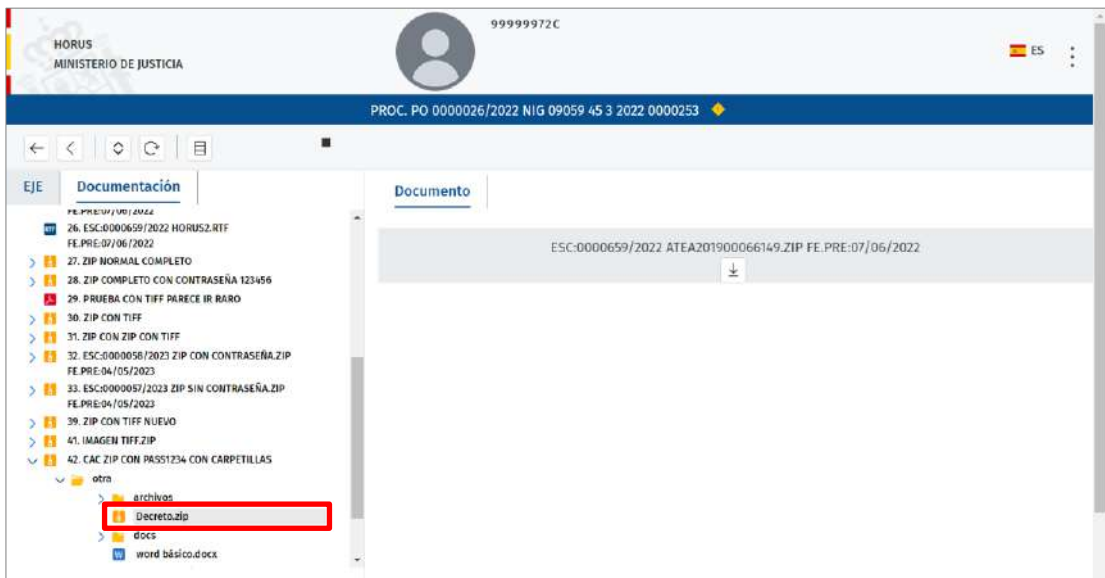
- ▶ Para descargar la carpeta completa tenemos que clicar en el nombre del archivo.



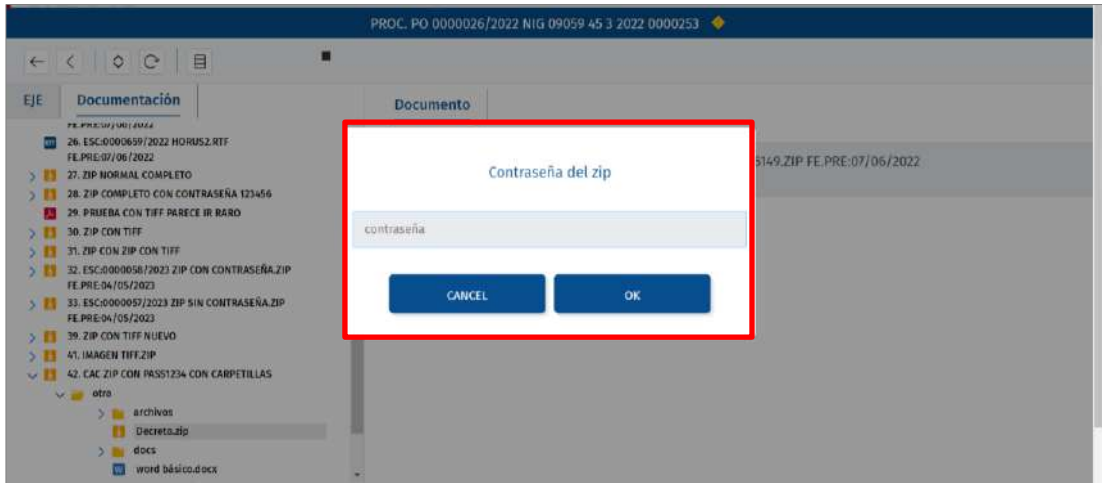
- ▶ **Navegar por una carpeta zip.** El sistema nos permite navegar por una carpeta zip clicando sobre el icono > para desplegar toda la documentación asociada a la carpeta.



Si dentro de la carpeta zip tenemos otro archivo zip, sobre este el sistema no nos permite navegar, sino que nos obliga a descargar la carpeta completa para consultar la documentación contenida en este fichero zip.



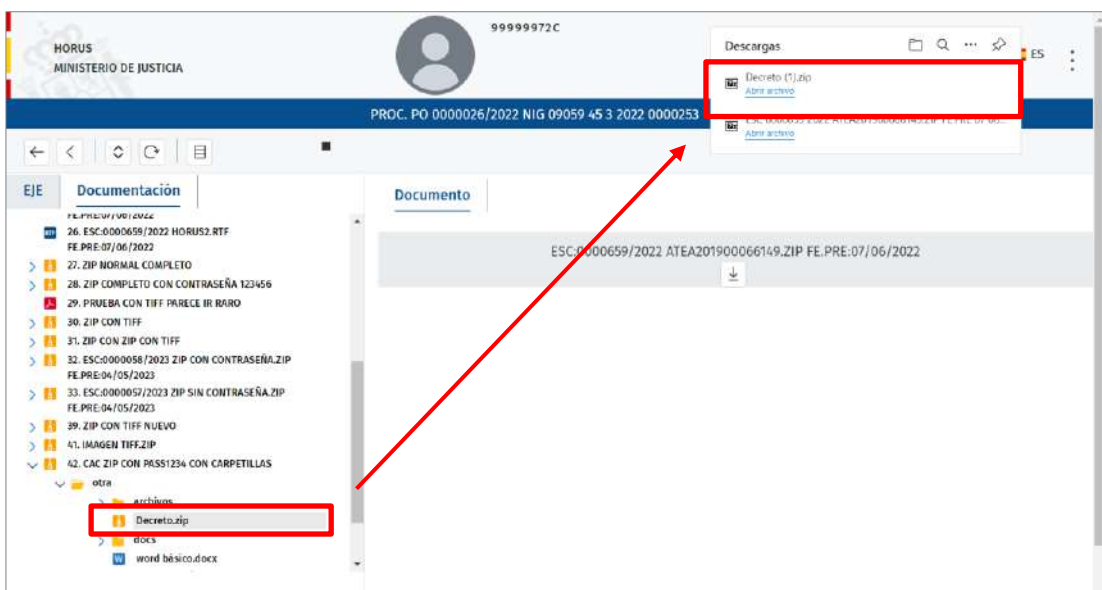
Si la carpeta está cifrada al querer consultar o descargar cualquier archivo, el sistema nos va a solicitar una contraseña.



Si la contraseña introducida no es válida, el sistema no avisa con una ventana emergente.



Si la contraseña es válida, el sistema muestra en el panel derecho el documento consultado o descarga el archivo, según el tipo de documento seleccionado.



RECUERDA



La información que forma parte de una carpeta zip se comporta del mismo modo que lo explicado para el resto de documentación: nos permite consultarla en el panel derecho, abrirla en una nueva pestaña o descargarla automáticamente, según el tipo de archivo.

3.3.5 Acciones sobre los vídeos

Para consultar un vídeo clicamos sobre este en el árbol documental.

HORUS
 MINISTERIO DE JUSTICIA

99999972C

ES

PROC. PA 0000020/2019 NIG 09059 45 3 2019 0000135

EJE Documentación Vídeos

VIDEO_UNO
 JCINT-COMPARÉNCIA COMO INVESTIGADO
 SORIA-IMPUGNACIÓN DE FACTURAS
 CUENCA-IMPUGNACIÓN DE GASTOS HIPOTECARIOS
 SORIA-SENTENCIA DE MULTA Y RETIRADA DEL CARNET

Datos Generales

Núm.Registro Y Reparto NIG
0000141 / 2019 09059 45 3 2019 0000135

Procedimiento Núm.Registro Entrada Y Órgano
PROCEDIMIENTO ABREVIADO PA 0000020/2019 0000140 / 2019

Al pulsar se abre el vídeo en una ventana nueva, desde donde podemos realizar tanto la visualización del vídeo como otra serie de acciones que explicamos a continuación.

VIDEO_UNO

El vídeo al que está accediendo dispone de textualización. Se ha observado que las vistas celebradas con medidas de protección frente al COVID-19 producen resultados de una calidad inferior a la esperada. Disculpen las molestias que esto pueda ocasionar.

La textualización debe ser entendida no como una transcripción, sino como la conversión de la voz recogida en una grabación a texto. Se trata de un instrumento para realizar búsquedas en ese texto que permitan ir a momentos concretos de la grabación. En ningún caso el resultado de esa conversión a texto tendrá valor procesal alguno

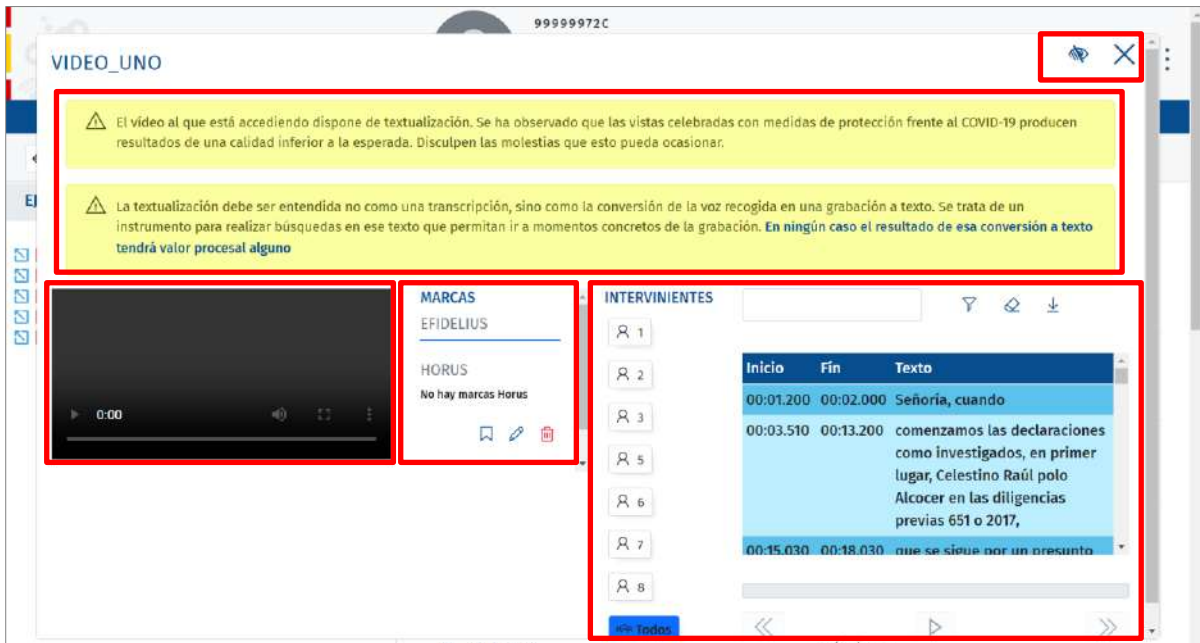
MARCAS
EFIDELIUS
HORUS
No hay marcas Horus

INTERVIENTES

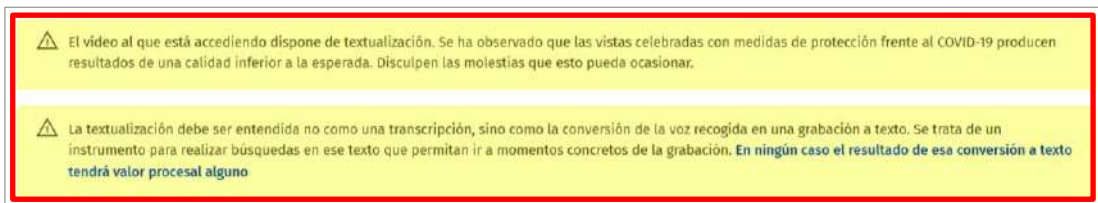
Inicio	Fin	Texto
00:01.200	00:02.000	Señoría, cuando
00:03.510	00:13.200	comenzamos las declaraciones como investigados, en primer lugar, Celestino Raúl polo Alcocer en las diligencias previas 651 o 2017,
00:15.030	00:18.030	que se sigue por un presunto



15 - ADMISION 08/10/2019

Esta ventana la podemos estructurar del siguiente modo:




- Texto informativo.** En el margen superior de la pantalla tenemos dos avisos referentes a la textualización.




- Modo de visualización.** En el margen superior derecho de la pantalla del vídeo tenemos el icono , que nos permite distintos modos de visualización:
 - Ocultar marcas.** Al pulsar sobre el icono  se ocultan las funciones asociadas a las **Marcas**, ampliando el visor del vídeo.




- **Ocultar textualizaciones.** Para ocultar las textualizaciones debemos clicar una vez más sobre el icono . Al pulsar se ocultan las textualizaciones y se muestran las marcas.



- **Ver solo vídeo.** La tercera visualización es la de ver solo el vídeo, al pulsar una vez más sobre el icono , en pantalla solo se muestra el visor el vídeo.



- **Ver todo.** Por último, para regresar a la visualización de origen pulsamos sobre el icono  ver todo, regresando a la vista inicial con todos los elementos habilitados.

VIDEO_UNO

⚠ El vídeo al que está accediendo dispone de textualización. Se ha observado que las vistas celebradas con medidas de protección frente al COVID-19 producen resultados de una calidad inferior a la esperada. Disculpen las molestias que esto pueda ocasionar.

⚠ La textualización debe ser entendida no como una transcripción, sino como la conversión de la voz recogida en una grabación a texto. Se trata de un instrumento para realizar búsquedas en ese texto que permitan ir a momentos concretos de la grabación. En ningún caso el resultado de esa conversión a texto tendrá valor procesal alguno

MARCAS

EFIDELIUS

HORUS

No hay marcas Horus

INTERVIENTES

Inicio	Fin	Texto
00:01.200	00:02.000	Señoría, cuando
00:03.510	00:13.200	comenzamos las declaraciones como investigados, en primer lugar, Celestino Raúl polo Alcozer en las diligencias previas 651 o 2017,
00:15.030	00:18.030	que se sigue por un presunto

- ▶ **Vídeo.** Desde el visor del vídeo podemos ver la grabación.



- ▶ **Marcas.** Horus nos permite crear marcas en el vídeo, mostrando las ya existentes.

MARCAS

EFIDELIUS

No hay marcas Efidelius

HORUS

genero Marca en Horus

marca 1



Comentario.

HABLA X

testigos

Prueba Bruno 04/10/2022

perito

- **Crear marca** . Mientras visualizamos el vídeo podemos crear marcas para en futuras revisiones poder acudir a determinados momentos del vídeo de una manera rápida. Pulsamos sobre el icono  **Crear**.

VIDEO_UNO

⚠ El vídeo al que está accediendo dispone de textualización. Se ha observado que las vistas celebradas con medidas de protección frente al COVID-19 producen resultados de una calidad inferior a la esperada. Disculpen las molestias que esto pueda ocasionar.

⚠ La textualización debe ser entendida no como una transcripción, sino como la conversión de la voz recogida en una grabación a texto. Se trata de un instrumento para realizar búsquedas en ese texto que permitan ir a momentos concretos de la grabación. **En ningún caso el resultado de esa conversión a texto tendrá valor procesal alguno**

MARCAS

EFIDELIUS

HORUS

No hay marcas Horus

INTERVINIENTES

1

2

3

5

6

7

8

Inicio	Fin	Texto
00:01.200	00:02.000	Señoría, cuando
00:03.510	00:13.200	comenzamos las declaraciones como investigados, en primer lugar, Celestino Raúl polo Alcocer en las diligencias previas 651 o 2017,
00:15.030	00:18.030	que se sigue por un presunto

Al clicar, se abre una nueva ventana con los siguientes campos:

Nueva Marca

Privado

Posición
00:16:51



Descripción
Descripción

0 / 200



+ CREAR MARCA

- Privado. Al activar este campo, la marca no será compartida con otros usuarios.
- Posición. Indica hora, minuto y segundo exacto de la marca con respecto al visionado del vídeo.
- Descripción. Es un campo de texto libre donde incluir la descripción de la marca que estamos creando.

Una vez cumplimentados estos campos, pulsamos sobre el botón **Crear marca**.

- **Editar marca** . Para editar una marca la seleccionamos y pulsamos sobre el icono  **Editar**.

Se abre la ventana de edición, donde realizamos los cambios pertinentes y pulsamos sobre el botón **Actualizar marca**.

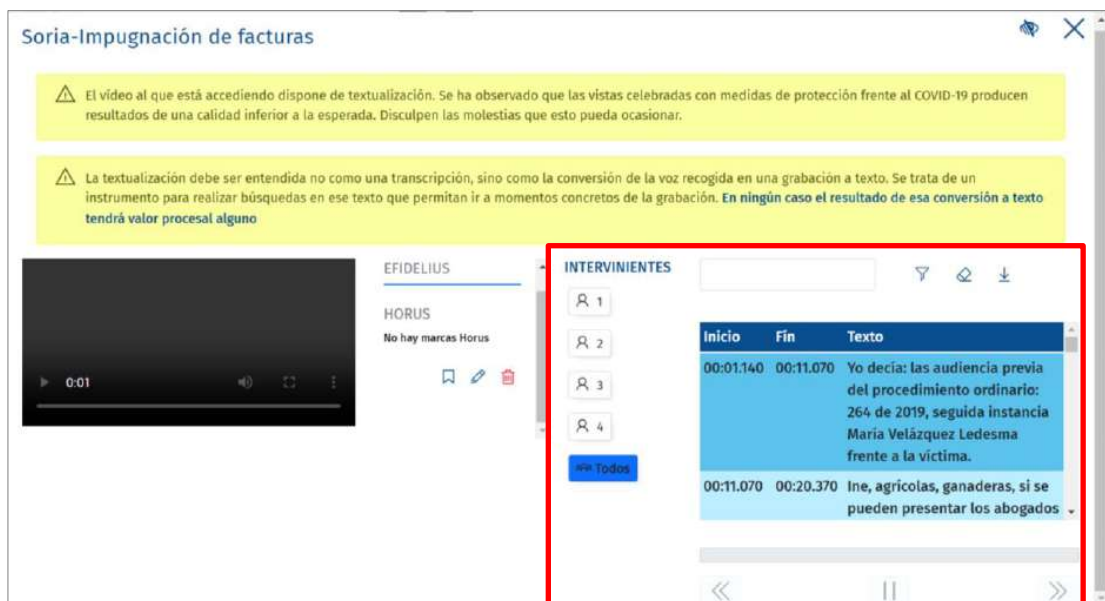
- **Eliminar marca** . Si necesitamos eliminar alguna marca creada, la seleccionamos y pulsamos sobre el icono  **Eliminar**.



Una ventana emergente nos solicita confirmar que deseamos eliminar la marca. Pulsamos sobre el botón **Aceptar**.



- Textualización.** En el margen derecho de la pantalla tenemos la textualización del vídeo. Desde aquí podemos aplicar filtros para localiza en el vídeo tanto a intervinientes como comentarios realizados durante la vista.



3.3.5.1 Textualización


Desde Horus podemos filtrar por **Intervinientes** y por la **búsqueda de palabras**.



- Intervinientes.** En la columna **intervinientes** tenemos un enlace por interviniente, así como la opción de poder seleccionar a **Todos**.

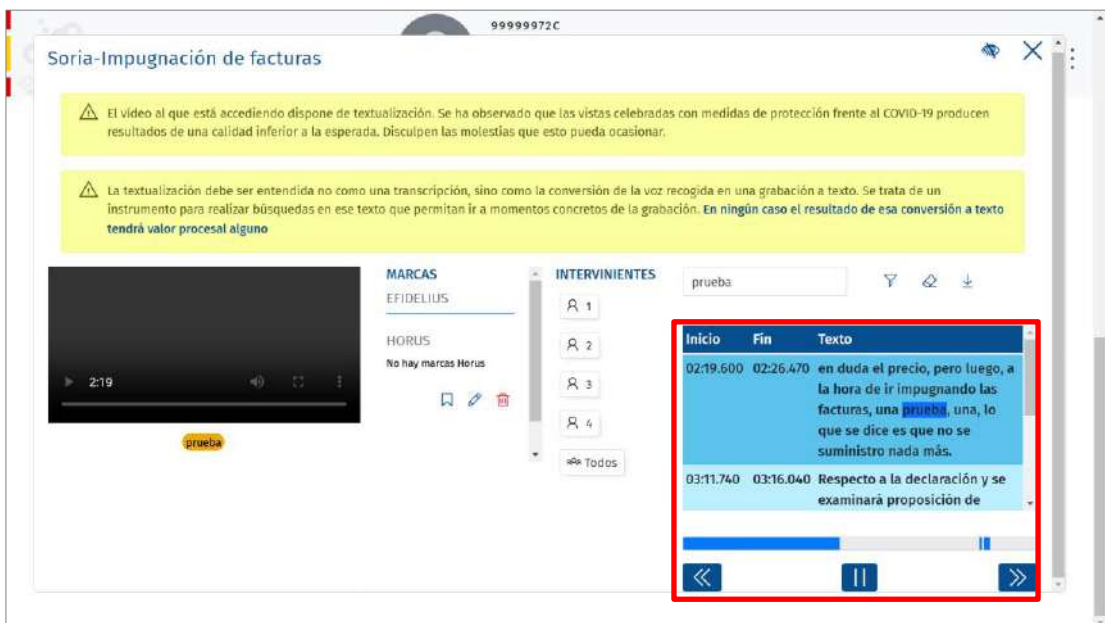
Si pulsamos sobre alguno de ellos, el sistema aplica dicho filtro en la textualización, mostrando únicamente las intervenciones de este interviniente.



- Filtro por palabras.** Horus también nos permite filtrar por una palabra o frase concreta. Para ello introducimos el texto en el campo superior y pulsamos sobre el icono  **Filtrar**.



Al aplicar este filtro en la textualización, solo se muestran aquellos textos en que se menciona la palabra introducida. El sistema, además, resalta en el texto la palabra sobre la que se ha realizado la búsqueda.



- Asimismo, los filtros aplicados se van incorporando en el margen inferior del vídeo, lo que nos permite clicar sobre estas etiquetas y actualizar la textualización conforme al filtro seleccionado.

Soria-Impugnación de facturas

El vídeo al que está accediendo dispone de textualización. Se ha observado que las vistas celebradas con medidas de protección frente al COVID-19 producen resultados de una calidad inferior a la esperada. Disculpen las molestias que esto pueda ocasionar.

La textualización debe ser entendida no como una transcripción, sino como la conversión de la voz recogida en una grabación a texto. Se trata de un instrumento para realizar búsquedas en ese texto que permitan ir a momentos concretos de la grabación. En ningún caso el resultado de esa conversión a texto tendrá valor procesal alguno

MARCAS
EFIDELIUS
HORUS
No hay marcas Horus

INTERVINIENTES
testigo

Inicio	Fin	Texto
06:02.340	06:05.760	de los testigos relacionados con la entrega de material a la demanda.
06:25.840	06:33.580	Un testigo bueno la asiste, que interviene, las relaciona las entregas y, vamos un conflicto, fui

prueba testigo

Cuando aplicamos un filtro, ya sea por interviniente o por palabra, se habilita una barra de tiempo en el margen inferior con las marcas de cada uno de los momentos en que el filtro aplicado se repite.

Soria-Impugnación de facturas

El vídeo al que está accediendo dispone de textualización. Se ha observado que las vistas celebradas con medidas de protección frente al COVID-19 producen resultados de una calidad inferior a la esperada. Disculpen las molestias que esto pueda ocasionar.

La textualización debe ser entendida no como una transcripción, sino como la conversión de la voz recogida en una grabación a texto. Se trata de un instrumento para realizar búsquedas en ese texto que permitan ir a momentos concretos de la grabación. En ningún caso el resultado de esa conversión a texto tendrá valor procesal alguno



MARCAS
EFIDELIUS
HORUS
No hay marcas Horus

INTERVINIENTES

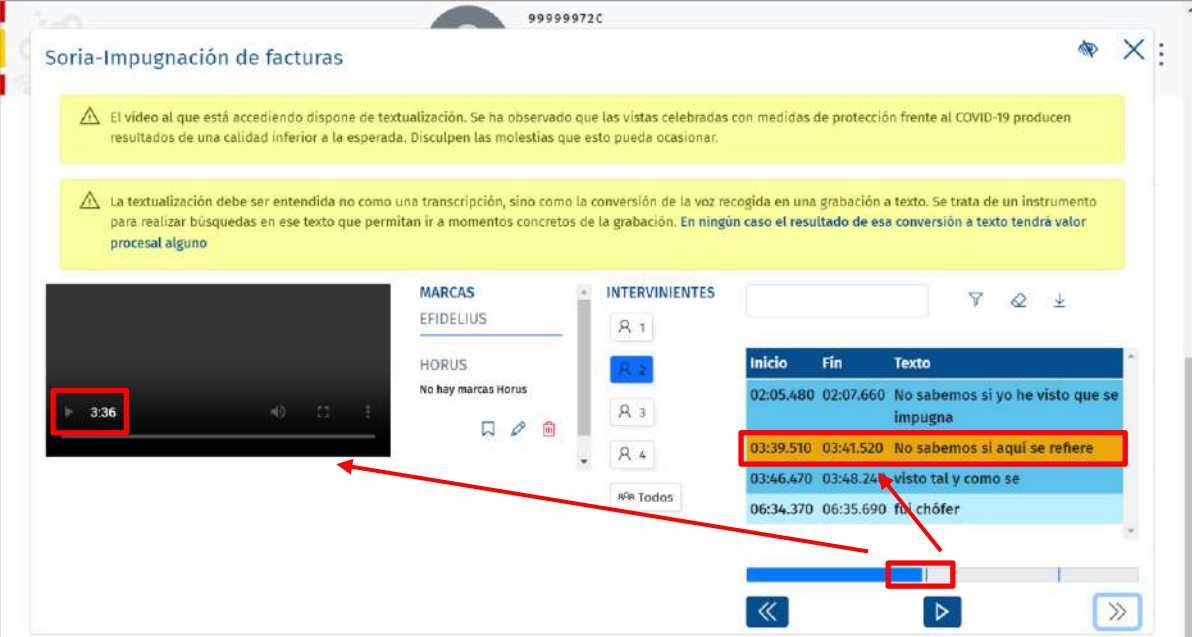
Inicio	Fin	Texto
02:05.480	02:07.660	No sabemos si yo he visto que se impugna
03:39.510	03:41.520	No sabemos si aquí se refiere
03:46.470	03:48.240	visto tal y como se
06:34.370	06:35.690	fui chófer

Estas marcas nos permiten desplazarnos por el visionado del vídeo utilizando los siguientes botones:

- Anterior . Se desplaza de la marca seleccionada a la anterior.
- Siguiente . Se desplaza de la marca seleccionada a la siguiente.

- ▶ Iniciar  . Al pulsar inicia la visualización desde la marca seleccionada.
- ▶ Parar  . Al pulsar, detiene la visualización del vídeo.

Si pulsamos sobre uno de los intervalos en la barra, se reproduce el vídeo a partir de ese momento con su correspondiente subtítulo, además quedar seleccionado el texto en el área de textualización.



Soria-Impugnación de facturas

El vídeo al que está accediendo dispone de textualización. Se ha observado que las vistas celebradas con medidas de protección frente al COVID-19 producen resultados de una calidad inferior a la esperada. Disculpen las molestias que esto pueda ocasionar.

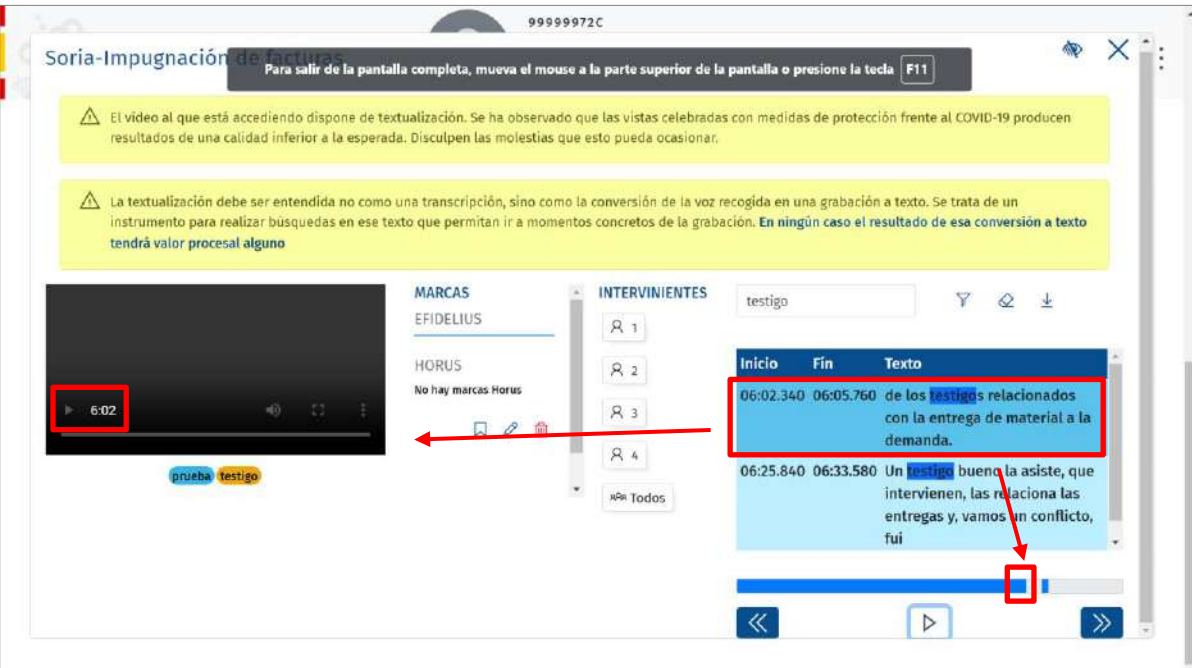
La textualización debe ser entendida no como una transcripción, sino como la conversión de la voz recogida en una grabación a texto. Se trata de un instrumento para realizar búsquedas en ese texto que permitan ir a momentos concretos de la grabación. En ningún caso el resultado de esa conversión a texto tendrá valor procesal alguno

MARCAS
EFIDELIUS
HORUS
No hay marcas Horus

INTERVINIENTES

Inicio	Fin	Texto
02:05.480	02:07.660	No sabemos si yo he visto que se impugna
03:39.510	03:41.520	No sabemos si aqui se refiere
03:46.470	03:48.240	he visto tal y como se
06:34.370	06:35.690	fué chófer

Asimismo, desde el área de textualización del vídeo, pulsando sobre uno de los textos, se reproduce el vídeo a partir de ese momento con su correspondiente subtítulo, desplazándose, también, la barra inferior al momento del texto seleccionado.



Soria-Impugnación de facturas

Para salir de la pantalla completa, mueva el mouse a la parte superior de la pantalla o presione la tecla F11

El vídeo al que está accediendo dispone de textualización. Se ha observado que las vistas celebradas con medidas de protección frente al COVID-19 producen resultados de una calidad inferior a la esperada. Disculpen las molestias que esto pueda ocasionar.



La textualización debe ser entendida no como una transcripción, sino como la conversión de la voz recogida en una grabación a texto. Se trata de un instrumento para realizar búsquedas en ese texto que permitan ir a momentos concretos de la grabación. En ningún caso el resultado de esa conversión a texto tendrá valor procesal alguno



MARCAS
EFIDELIUS
HORUS
No hay marcas Horus

INTERVINIENTES

testigo

Inicio	Fin	Texto
06:02.340	06:05.760	de los testigos relacionados con la entrega de material a la demanda.
06:25.840	06:33.580	Un testigo bueno la asiste, que intervienen, las relaciona las entregas y, vamos un conflicto, fui

Por último, tenemos los iconos limpiar  y descargar .

- ▶ **Limpiar** . Al pulsar, elimina todos los filtros introducidos.
- ▶ **Descargar** . Nos permite descargar la textualización aplicando una serie de criterios que nos ofrece la herramienta.

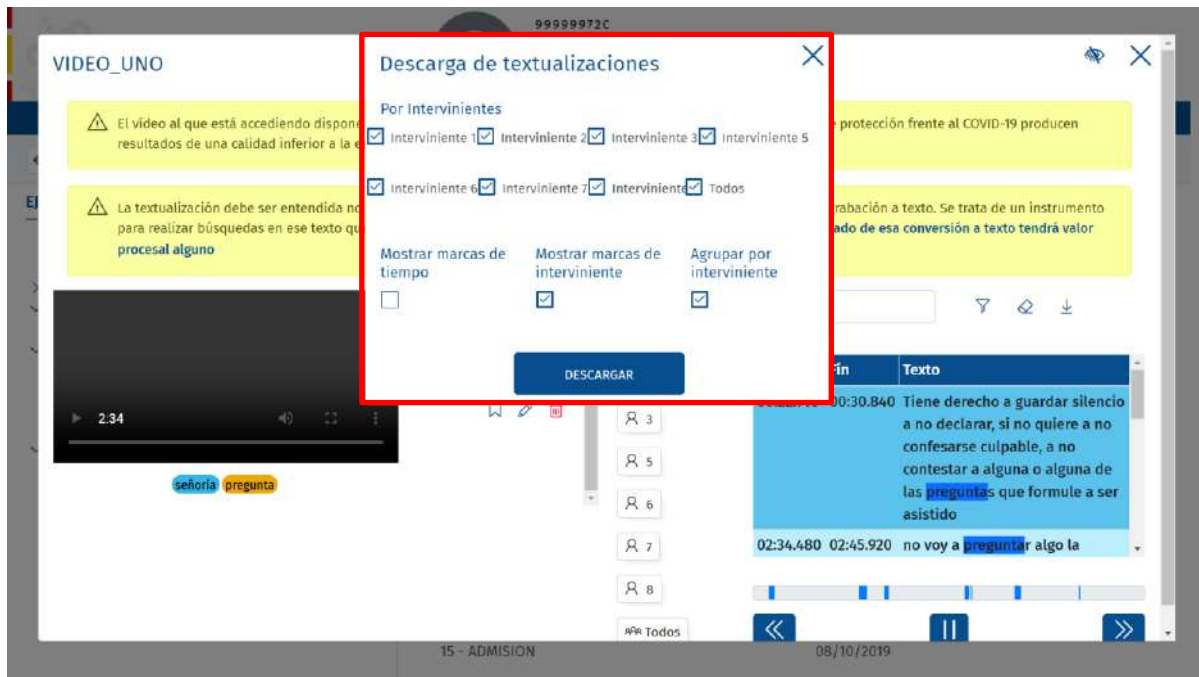
3.3.5.2 Descarga de textualizaciones

En este apartado vamos a desarrollar cómo descargar la textualización de un vídeo.

Pulsamos sobre el icono  del margen superior derecho de la pantalla.



Al pulsar, se abre una nueva ventana que nos permite introducir unos filtros para poder limitar la descarga, por defecto, vendrán activados todos.



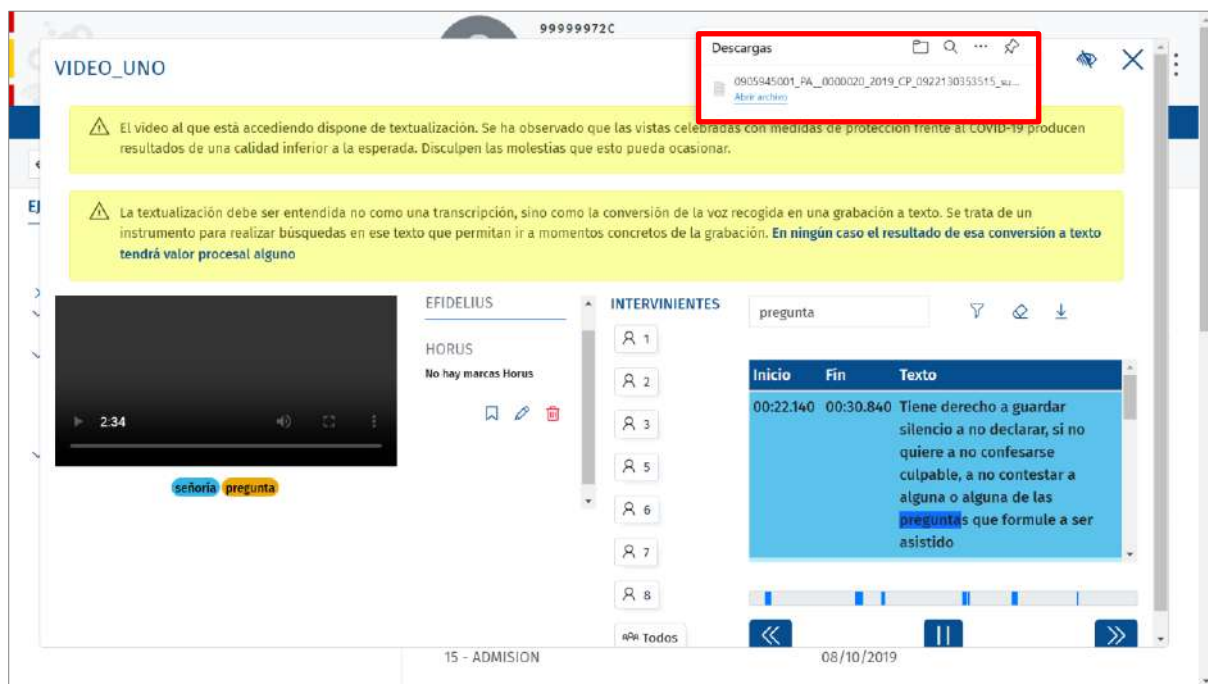
- ▶ **Por intervinientes**, pudiendo seleccionar uno, varios o todos ellos.
- ▶ **Mostrar marcas de tiempo**. Para conocer en qué momento habla cada interviniente. Si dejamos esta opción marcada, en la textualización se indican los tiempos de inicio de cada intervención, si por el contrario la desmarcamos, no se identifican en qué punto habla cada Interviniente.
- ▶ **Mostrar marcas de interviniente**. Si dejamos marcada esta opción en la textualización se identifica a los hablantes y podemos dejar marcado o desmarcado **Agrupar por interviniente**.
- ▶ **Agrupar por interviniente**. Solo se habilita si tenemos marcado el campo **Mostrar marcas de interviniente**. Realiza la descarga de la textualización agrupando aquellas intervenciones consecutivas de un mismo hablante, identificando el tiempo de inicio de su primera intervención y la fecha de fin de ese bloque consecutivo de intervenciones.

De forma que, si un interviniente habla 3 veces seguidas, se indica, únicamente, la marca de tiempo de inicio de la primera intervención y la marca de fin de la tercera intervención.

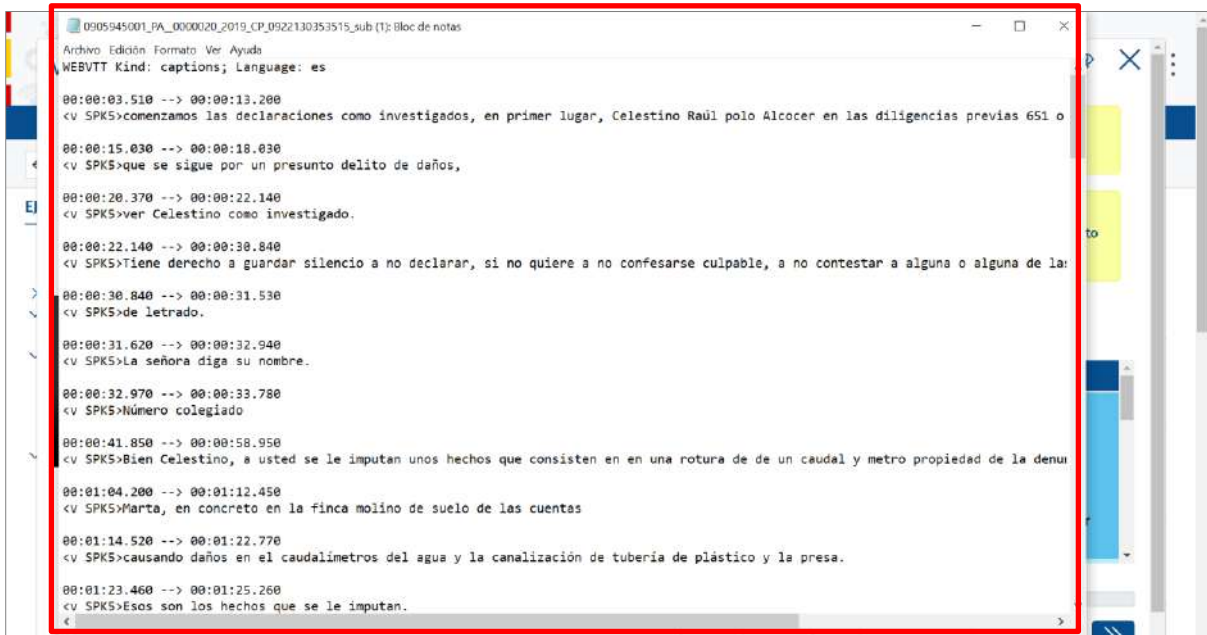
Activamos aquellos campos según queramos personalizar nuestra descarga y pulsamos sobre el botón **Descargar**.



El archivo se descarga de este modo en nuestro equipo.



Al clicar sobre el archivo descargado se abre el documento en formato txt.



RECUERDA



Si hemos seleccionado la opción **descargar tal cual se ha generado**, el documento contiene todas las intervenciones de la grabación; en cambio, si aplicamos filtros a la descarga, solo aquellos filtros indicados en la se visualizan en el documento generado.

4 ENLACES DE INTERÉS

La segunda pestaña que tenemos en el menú principal es la de **Enlaces de interés**, al pulsar sobre esta opción se muestra una nueva pantalla con el listado de enlaces de interés.



Al pulsar sobre el enlace, el sistema nos abre en una nueva pestaña la página web.

