



ILUSTRE COLEGIO
DE LA ABOGACÍA
DE MADRID

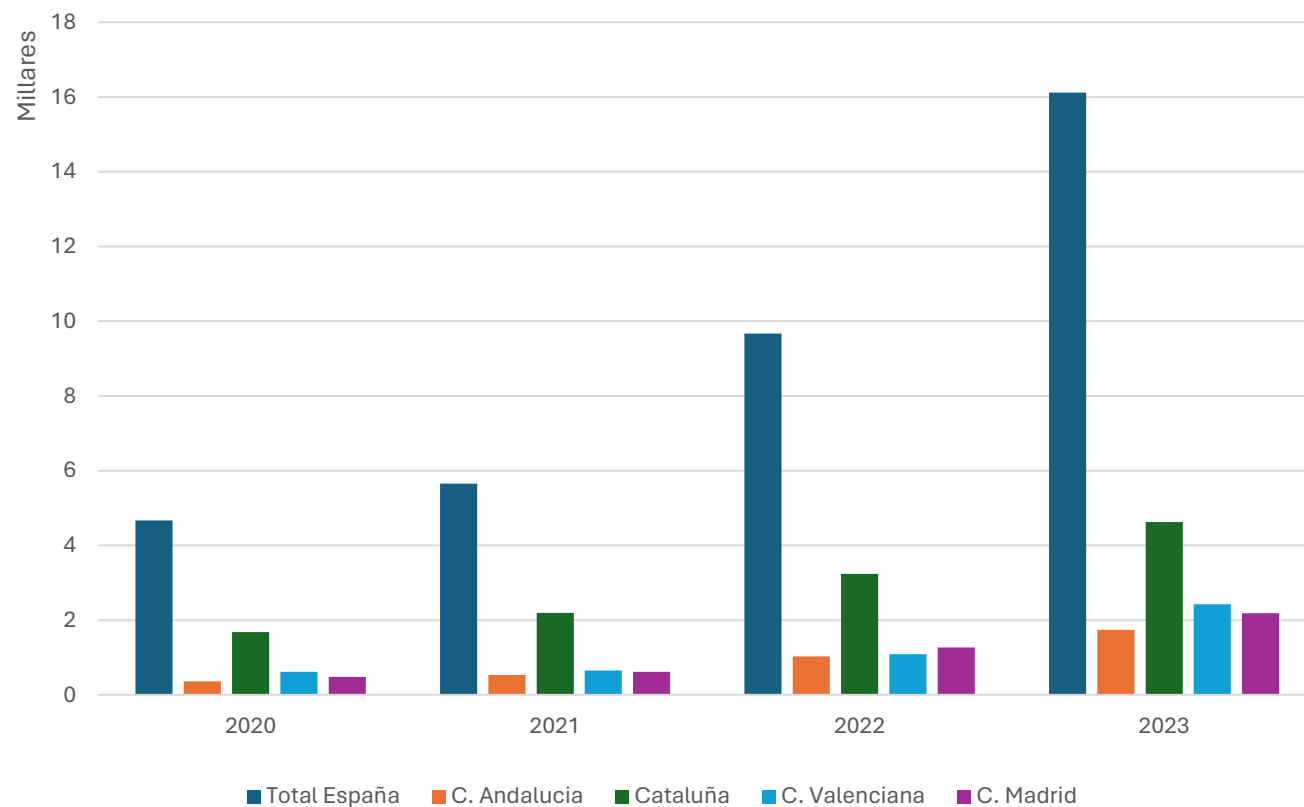
INFORME DEL ESTADO DE LA SEGUNDA OPORTUNIDAD EN LA COMUNIDAD DE MADRID

**Observatorio de la Segunda Oportunidad del ICAM.
Presentación: 26 de febrero de 2024, 19,00 horas.**

José M^a Puelles Valencia Presidente del Observatorio

EVOLUCIÓN CONCURSOS DE PERSONAS FÍSICAS (CON Y SIN ACTIVIDAD EMPRESARIAL) 2020 – 2023. BASE ANUAL.

DATOS: TOTAL NACIONAL/COMPARATIVA REGIONES/COMUNIDAD DE MADRID (1)

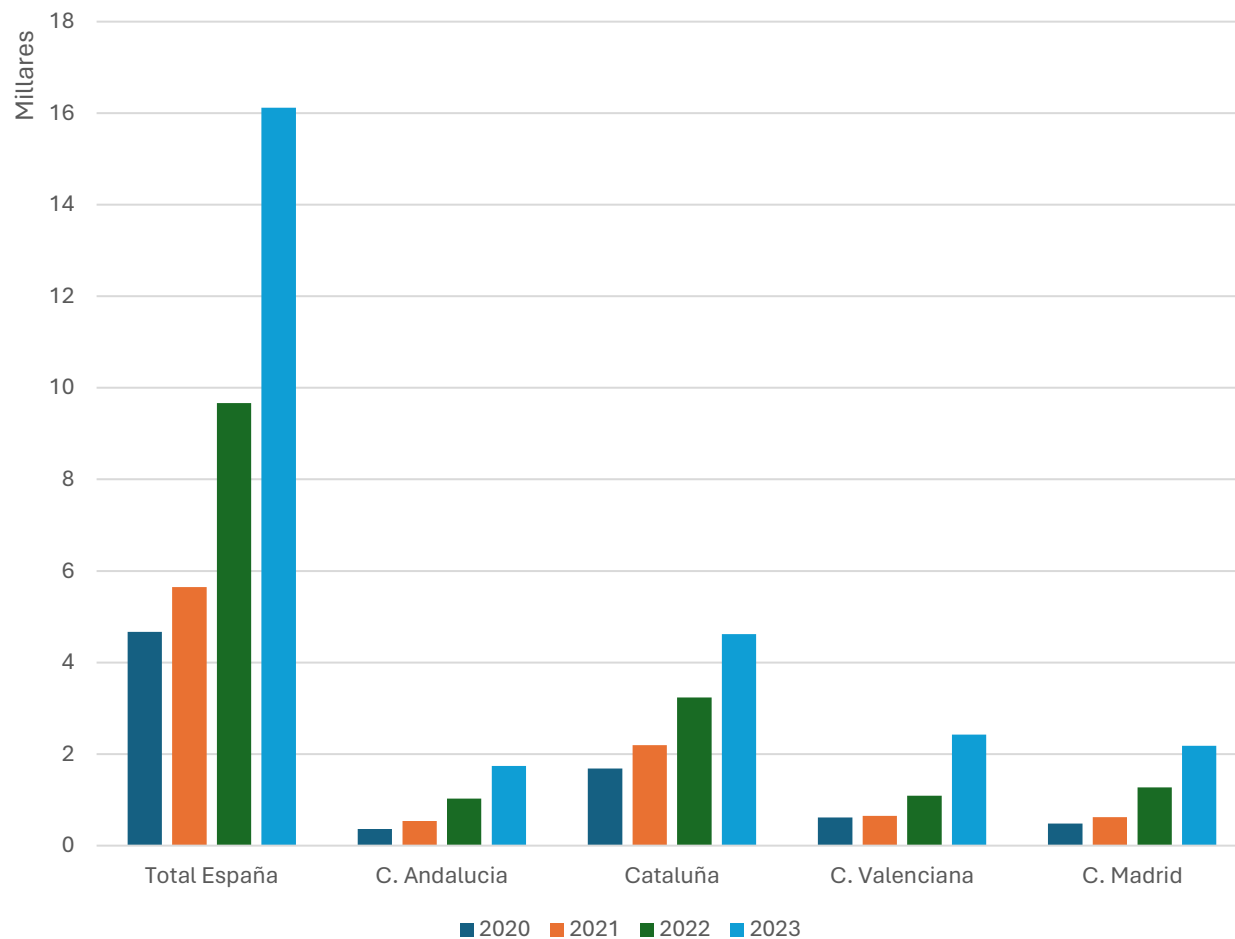


	2020	2021	2022	2023
Total España	4669	5650	9669	16122
C.Andalucía	361	534	1026	1740
Cataluña	1684	2191	3237	4622
C.Valenciana	617	650	1091	2426
C.Madrid	481	622	1268	2182

(1) Fuente: Instituto Nacional de Estadística

EVOLUCIÓN CONCURSOS DE PERSONAS FÍSICAS (CON Y SIN ACTIVIDAD EMPRESARIAL) 2020 – 2023. BASE REGIONAL.

DATOS: TOTAL NACIONAL/COMPARATIVA REGIONES/COMUNIDAD DE MADRID (1)

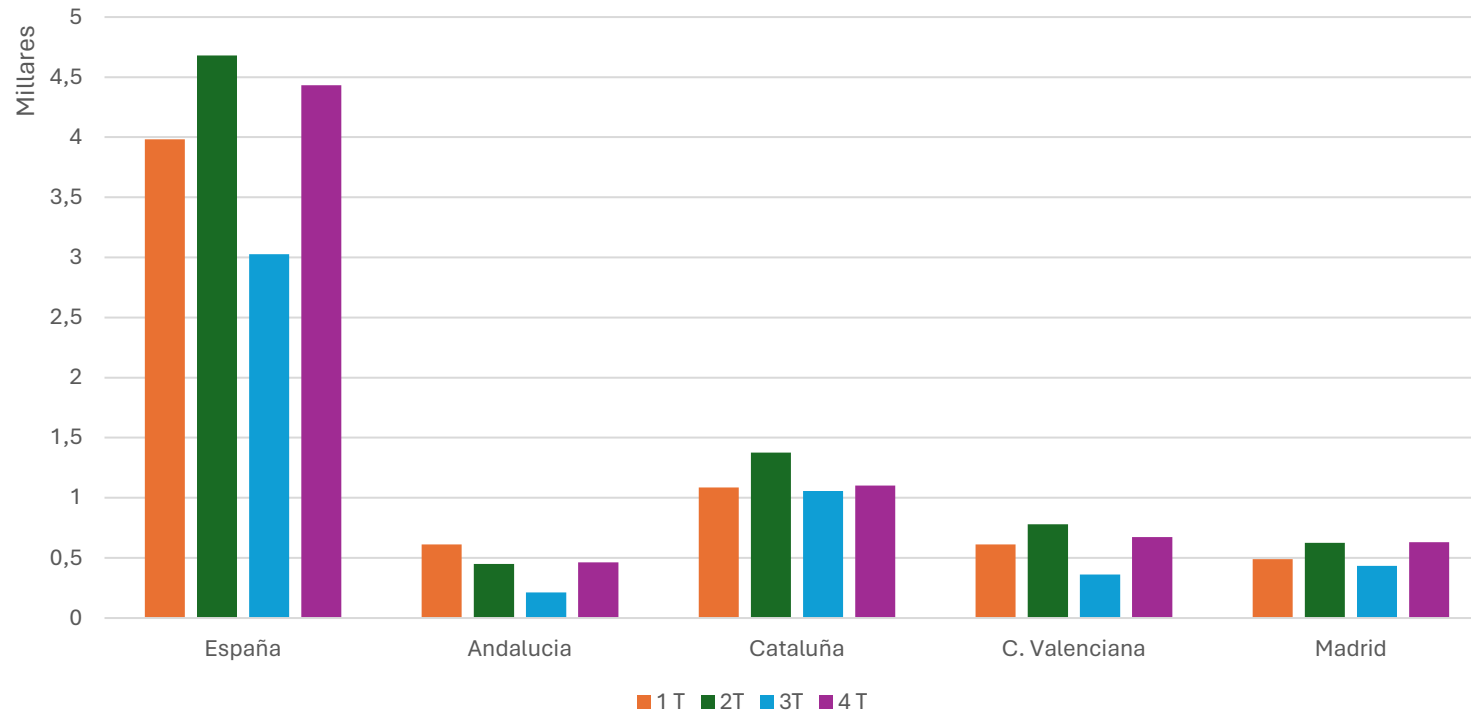


	2020	2021	2022	2023
Total España	4669	5650	9669	16122
C. Andalucía	361	534	1026	1740
Cataluña	1684	2191	3237	4622
C. Valencia	617	650	1091	2426
C. Madrid	481	622	1268	2182

• (1) Fuente: Instituto Nacional de Estadística

EVOLUCION CONCURSOS DE PERSONAS FISICAS EN EL AÑO 2023 POR TRIMESTRES. TERRITORIO NACIONAL/DISTINTAS REGIONES/COMUNIDAD DE MADRID (1)

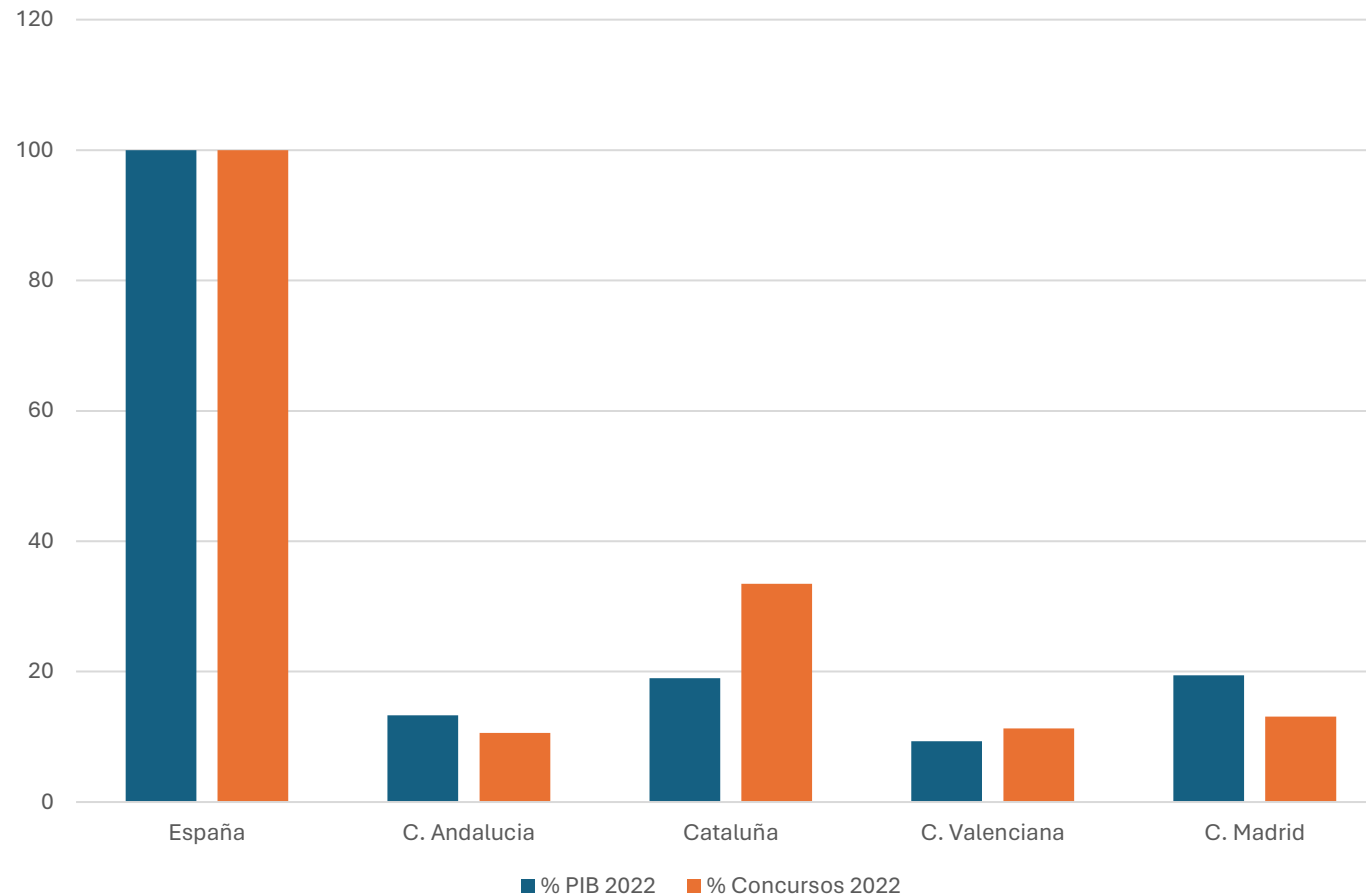
DATOS: TOTAL NACIONAL/COMPARATIVA REGIONES/COMUNIDAD DE MADRID (1)



	Total	1 T	2 T	3 T	4 T
España	16122	3983	4679	3027	4433
Andalucía	1740	613	450	213	464
Cataluña	4622	1087	1375	1058	1102
C. Valencia	2426	612	780	361	673
Madrid	2182	490	626	434	632

RELACIÓN %PIB (2022) CON % CONCURSOS PF

DATOS: TOTAL NACIONAL/COMPARATIVA REGIONES/COMUNIDAD DE MADRID (1)



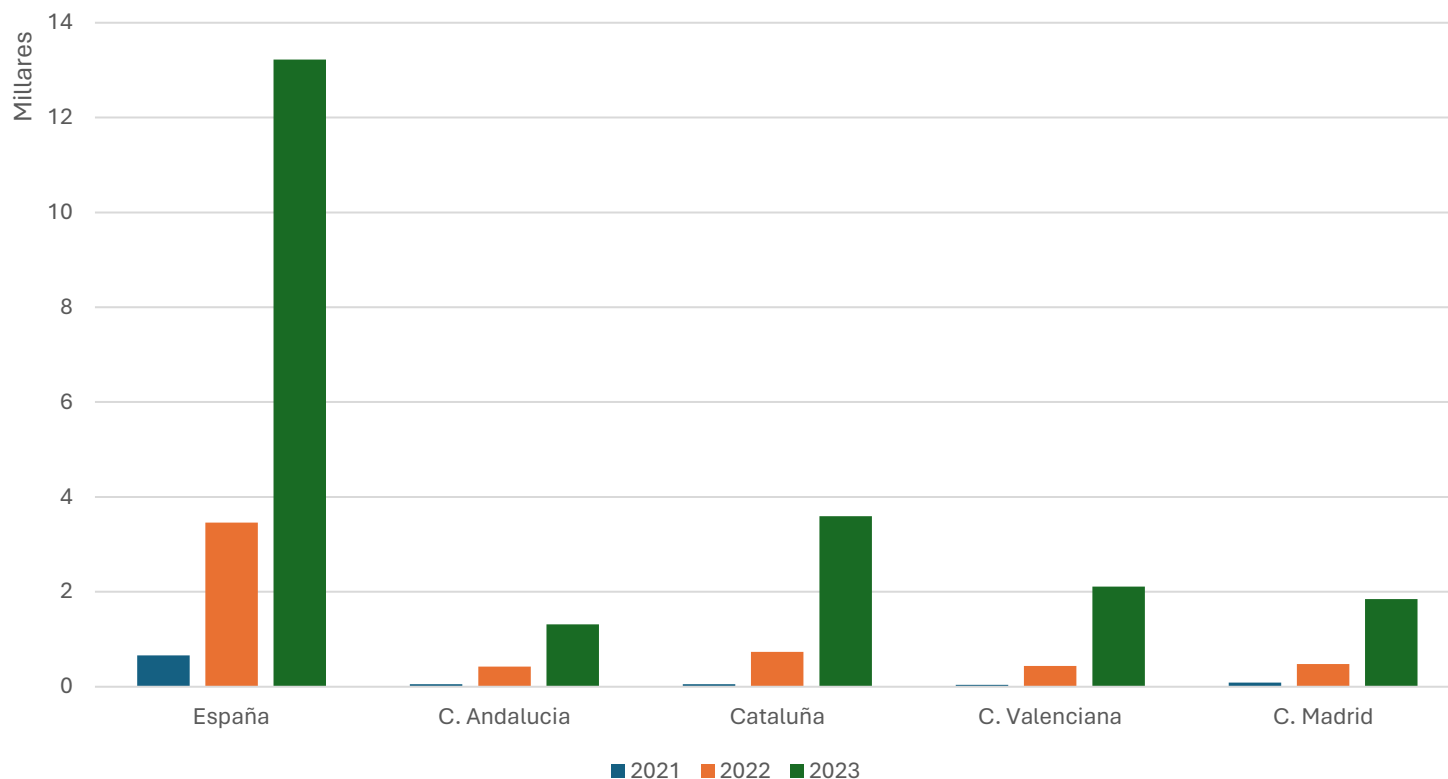
% PIB/% CONCURSOS	% PIB 2022	% Concursos PF 2022
España	100	100
C.Andalucía	13,32	10,61
Cataluña	19,01	33,48
C.Valenciana	9,33	11,28
C. Madrid	19,44	13,11

(1) Fuente: Instituto Nacional de Estadística

EVOLUCIÓN CONCURSOS PERSONAS FÍSICAS SIN MASA



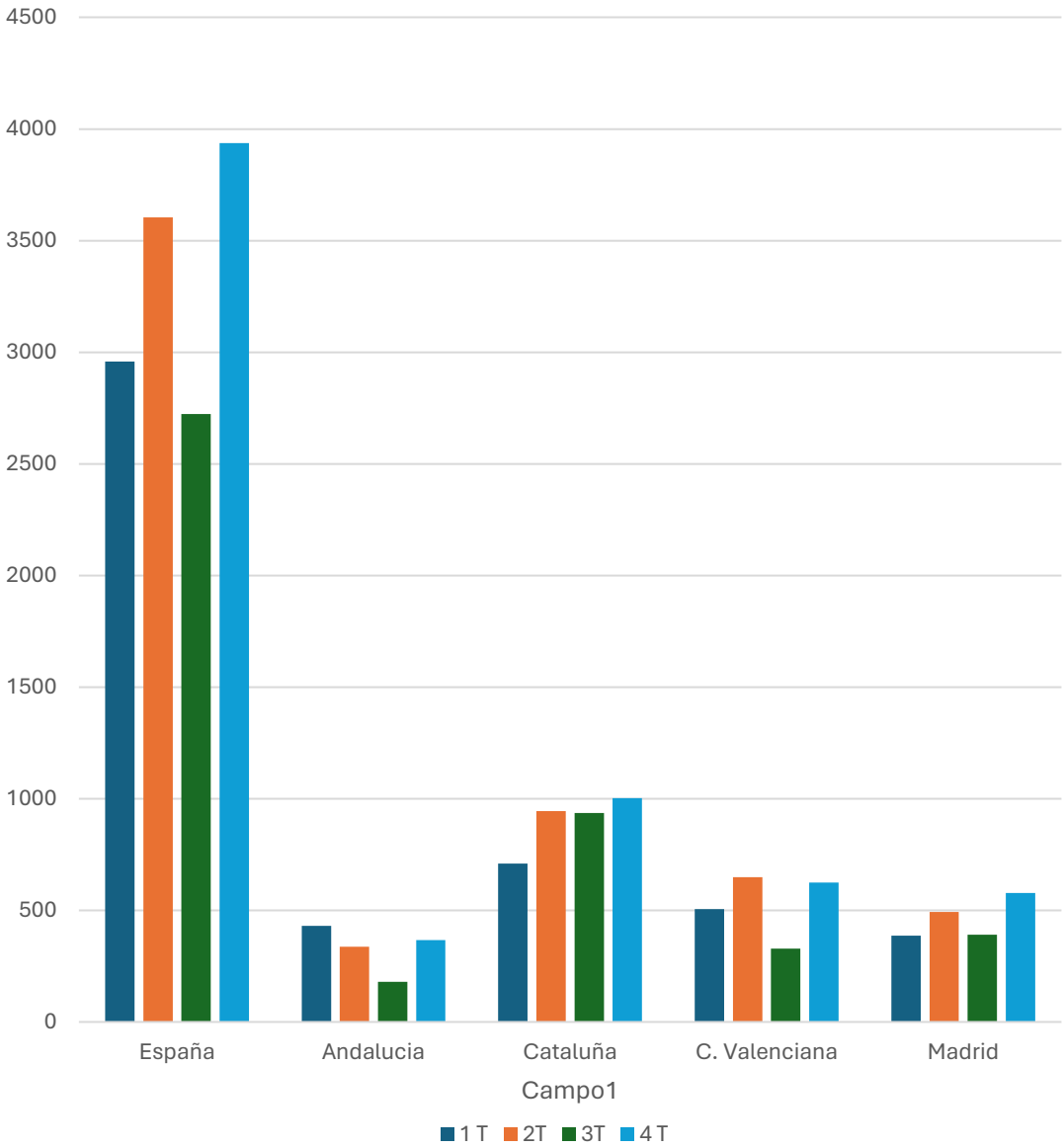
DATOS: TOTAL NACIONAL/COMPARATIVA REGIONES/COMUNIDAD DE MADRID (1)



	2021	2022	2023
España	659	3456	13222
C. Andalucía	51	426	1314
Cataluña	49	734	3591
C. Valenciana	39	439	2108
C. Madrid	86	474	1848

(1) Fuente: Instituto Nacional de Estadística

EVOLUCION CONCURSOS SIN MASA 2023. TOTAL NACIONAL/DISTINTAS REGIONES/MADRID ⁽¹⁾



	2023				
	TOTAL	1 T	2 T	3 T	4 T
España	13222	2958	3604	2723	3937
Andalucía	1314	431	337	179	367
Cataluña	3591	709	944	936	1002
C. Valenciana	2108	506	649	329	624
Madrid	1848	387	493	391	577

• **(1) Fuente: Instituto Nacional de Estadística**

CONCLUSIONES:

1.- La **evolución** de la Segunda Oportunidad en la Comunidad de Madrid es parecida a la del resto de las regiones que se toman como muestra.

2.- Respecto del **porcentaje de presentación de concursos de personas físicas**, en Madrid es:

- Bastante inferior al de Cataluña, que es la pionera en esta materia.
- Inferior al de Valencia (salvo en el año 2022).
- Superior al de Andalucía, aunque ésta tiene mayor población.

Lo mismo sucede en cuanto al número de concursos sin masa.

3.- Respecto de **la relación entre el PIB del 2022 y el número de concursos presentados** ese año, el porcentaje de concursos en Madrid es:

- Bastante inferior al de Cataluña, pese a tener Cataluña y Madrid un PIB similar.
- En Valencia y Andalucía, cuyo PIB es inferior al de Madrid, mientras que en Andalucía el porcentaje de concursos es inferior al PIB, en Valencia el porcentaje de concursos es superior al PIB.

4.- **CONCLUSIÓN:** La presentación de concursos en la Comunidad de Madrid es inferior a lo que le corresponde como región en comparación las que sirven como muestra. Entendemos que esto se debe al general desconocimiento del mecanismo de la segunda oportunidad, que debe de paliarse con difusión en la sociedad, con divulgación y con formación de los abogados.