



SEGUIMIENTO HUELGA FUNCIONARIOS/AS

21 de junio de 2023



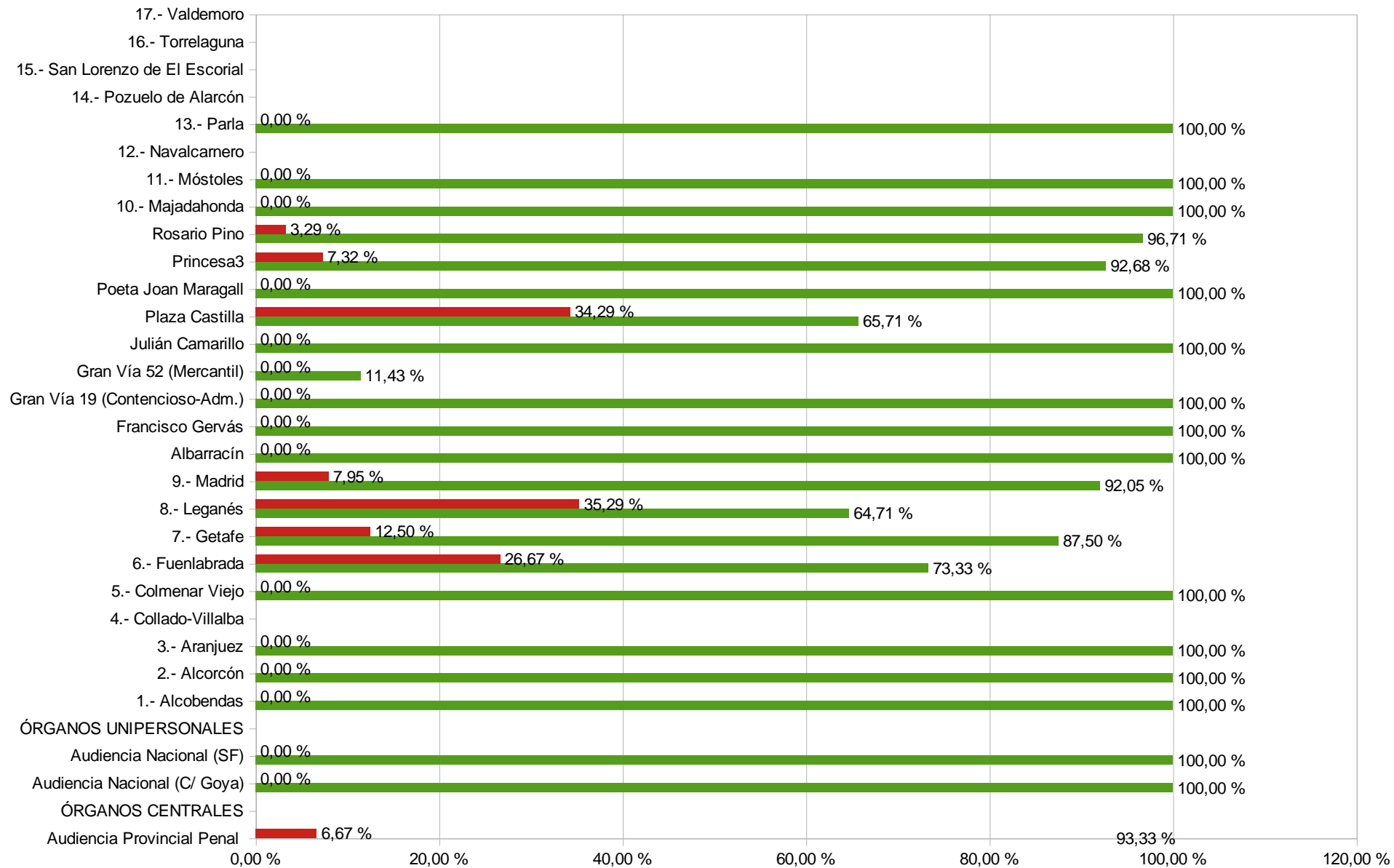
ILUSTRE COLEGIO
DE LA ABOGACÍA
DE MADRID

DESGLOSE DIARIO POR PARTIDO JUDICIAL



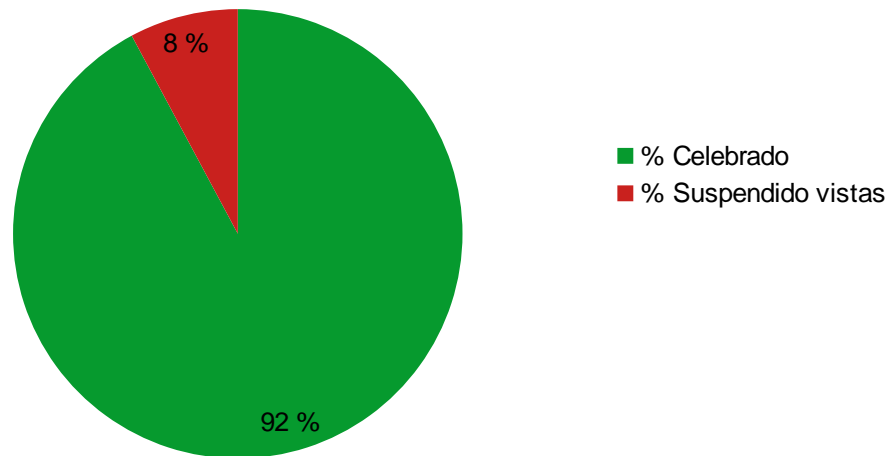
ÓRGANO JUDICIAL/ PARTIDO	Total Juzgados	Incidencias Comunicadas DA	Total Señalado	Total Celebrado	% Celebrado	Total Suspendido vistas	% Suspendido vistas	Total Suspendido "otras actuaciones" comunicadas
ÓRGANOS COLEGIADOS								
Audiencia Provincial Penal	15		15	14	93,33 %	1	6,67 %	
ÓRGANOS CENTRALES								
Audiencia Nacional (C/ Goya)	22		24	24	100,00 %	0	0,00 %	
Audiencia Nacional (SF)	2		1	1	100,00 %	0	0,00 %	
ÓRGANOS UNIPERSONALES								
1.- Alcobendas	11		15	15	100,00 %	0	0,00 %	
2.- Alcorcón	8		20	20	100,00 %	0	0,00 %	
3.- Aranjuez	4		14	14	100,00 %	0	0,00 %	
4.- Collado-Villalba	9				#¡DIV/0!	0	#¡DIV/0!	
5.- Colmenar Viejo	6		18	18	100,00 %	0	0,00 %	
6.- Fuenlabrada	14		30	22	73,33 %	8	26,67 %	
7.- Getafe	14		24	21	87,50 %	3	12,50 %	
8.- Leganés	9		17	11	64,71 %	6	35,29 %	
9.- Madrid	307	0	1006	926	92,05 %	80	7,95 %	0
Albarracín	27		43	43	100,00 %	0	0,00 %	
Francisco Gervás	19		62	62	100,00 %	0	0,00 %	
Gran Vía 19 (Contencioso-Adm.)	27		102	102	100,00 %	0	0,00 %	
Gran Vía 52 (Mercantil)	18		16	16	11,43 %	0	0,00 %	
Julián Camarillo	30		49	49	100,00 %	0	0,00 %	
Plaza Castilla	54		140	92	65,71 %	48	34,29 %	
Poeta Joan Maragall	47		73	73	100,00 %	0	0,00 %	
Princesa3	49		369	342	92,68 %	27	7,32 %	
Rosario Pino	36		152	147	96,71 %	5	3,29 %	
10.- Majadahonda	8		11	11	100,00 %	0	0,00 %	
11.- Móstoles	22		35	35	100,00 %	0	0,00 %	
12.- Navalcarnero	8				#¡DIV/0!	0	#¡DIV/0!	
13.- Parla	8		23	23	0,00 %	0	0,00 %	
14.- Pozuelo de Alarcón	4				#¡DIV/0!	0	#¡DIV/0!	
15.- San Lorenzo de El Escorial	5				#¡DIV/0!	0	#¡DIV/0!	
16.- Torrelaguna	2				#¡DIV/0!	0	#¡DIV/0!	
17.- Valdemoro	8				#¡DIV/0!	0	#¡DIV/0!	
TOTAL	486	0	1253	1155	92,18 %	98	7,82 %	0

SEÑALAMIENTOS / SUSPENSIONES



Porcentaje Celebrados / suspendidos

Proporción Celebrados / Suspendidos



Número acumulado de incidencias

Observaciones: Desde el inicio de la huelga, Defensa de la Abogacía ha recibido un total de 146 incidencias de compañeros/as, que no han sido avisados de la suspensión de sus actos judiciales (134), o que les han denegado el acceso a las actuaciones (12).

Todas las incidencias están registradas y tramitadas por parte del departamento, facilitando a los compañeros/as toda la información pertinente relativa a la huelga.

Realizamos un continuo seguimiento, a fin de tener conocimiento del nuevo señalamiento con objeto de conocer la dilación que se produce.



DATOS ACUMULADOS DESDE EL INICIO DE LA HUELGA (del 22 de mayo al 21 de junio)

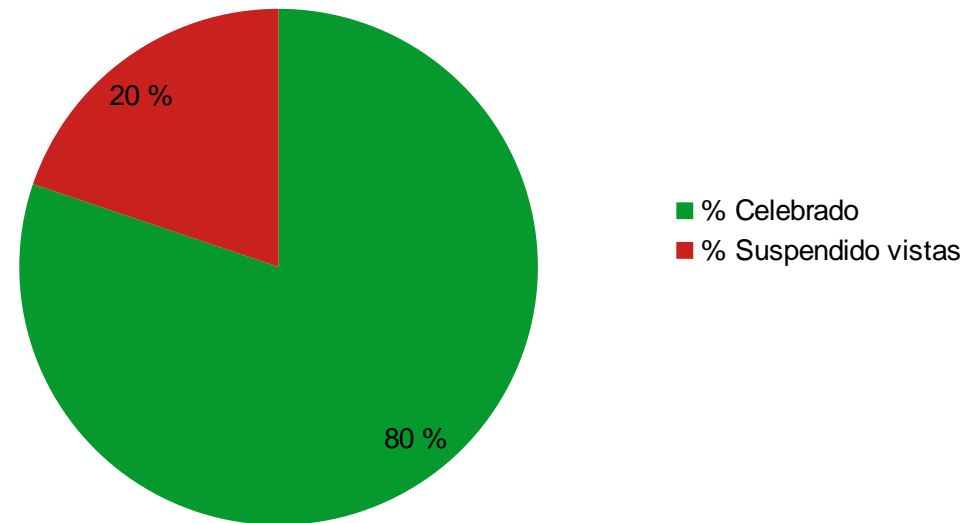
DESGLOSE POR PARTIDO JUDICIAL



ÓRGANO JUDICIAL/ PARTIDO	Total Juzgados	Incidencias Comunicadas DA	Total Señalado	Total Celebrado	% Celebrado	Total Suspendido vistas	Total Suspendido otras actuaciones	% Suspendido vistas
ÓRGANOS COLEGIADOS								
Audiencia Provincial Penal	15	0	370	351	94,86 %	19	0	5,14 %
ÓRGANOS CENTRALES								
Audiencia Nacional (C/ Goya)	770	0	181	181	100,00 %	0	0	0,00 %
Audiencia Nacional (SF)	2	0	30	29	96,67 %	1	0	3,33 %
ÓRGANOS UNIPERSONALES								
1.- Alcobendas	11	2	797	638	80,05 %	159	0	19,95 %
2.- Alcorcón	8	0	364	302	82,97 %	62	0	17,03 %
3.- Aranjuez	4	0	153	150	98,04 %	3	0	1,96 %
4.- Collado-Villalba	9	0	0	0	#jDIV/0!	0	0	#jDIV/0!
5.- Colmenar Viejo	6	0	282	257	91,13 %	25	0	8,87 %
6.- Fuenlabrada	14	0	368	227	61,68 %	141	0	38,32 %
7.- Getafe	14	2	508	375	73,82 %	133	0	26,18 %
8.- Leganés	9	2	358	301	84,08 %	57	1	15,92 %
9.- Madrid	307	38	17791	14330	80,55 %	3461	56	19,45 %
Albarracín	27	5	1025	915	89,27 %	110	26	10,73 %
Francisco Gervás	19	0	1044	986	94,44 %	58	0	5,56 %
Gran Vía 19 (Contencioso-Adm.)	27	5	1402	1112	79,32 %	290	0	20,68 %
Gran Vía 52 (Mercantil)	18	0	263	253	96,20 %	10	0	3,80 %
Julián Camarillo	30	2	1164	1047	89,95 %	117	6	10,05 %
Plaza Castilla	54	18	1696	805	47,46 %	891	3	52,54 %
Poeta Joan Maragall	47	0	1646	1534	93,20 %	112	0	6,80 %
Princesa3	49	8	6453	4838	74,97 %	1615	21	25,03 %
Rosario Pino	36	0	3098	2840	91,67 %	258	0	8,33 %
10.- Majadahonda	8	1	266	178	66,92 %	88	1	33,08 %
11.- Móstoles	22	1	1089	737	67,68 %	352	1	32,32 %
12.- Navalcarnero	8	3	0	0	#jDIV/0!	0	0	#jDIV/0!
13.- Parla	8	0	377	337	89,39 %	40	0	10,61 %
14.- Pozuelo de Alarcón	4	1	0	0	#jDIV/0!	0	0	#jDIV/0!
15.- San Lorenzo de El Escorial	5	0	0	0	#jDIV/0!	0	0	#jDIV/0!
16.- Torrelaguna	2	0	0	0	#jDIV/0!	0	0	#jDIV/0!
17.- Valdemoro	8	2	0	0	#jDIV/0!	0	0	#jDIV/0!
TOTAL	1234	52	22934	18393	80,20 %	4541	59	19,80 %

PORCENTAJE CELEBRADOS / SUSPENDIDOS

Proporción Celebrados / Suspendidos





ILUSTRE COLEGIO
DE LA ABOGACÍA
DE MADRID

Gracias