



SEGUIMIENTO HUELGA FUNCIONARIOS/AS

20 de junio de 2023



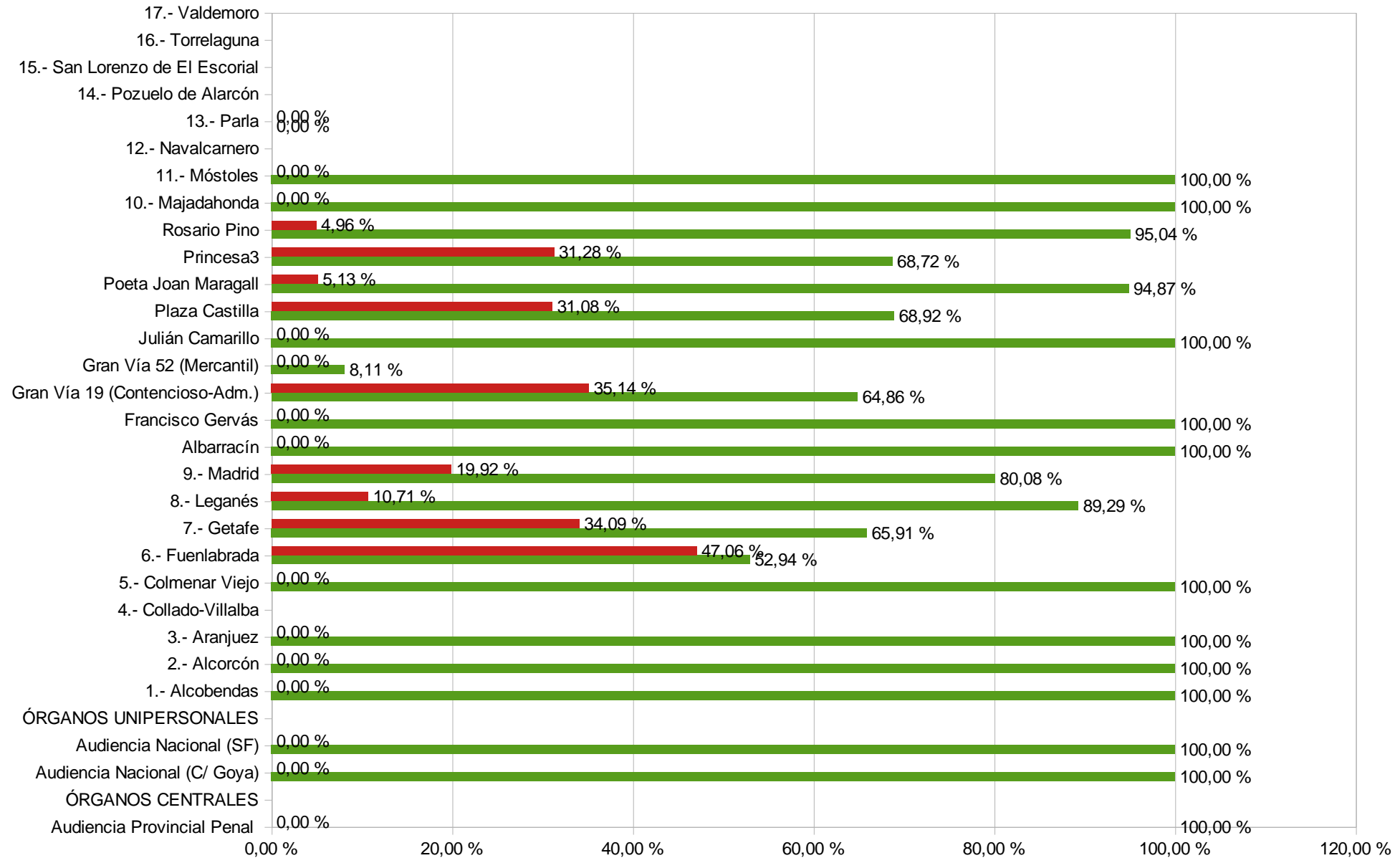
ILUSTRE COLEGIO
DE LA ABOGACÍA
DE MADRID

DESGLOSE DIARIO POR PARTIDO JUDICIAL



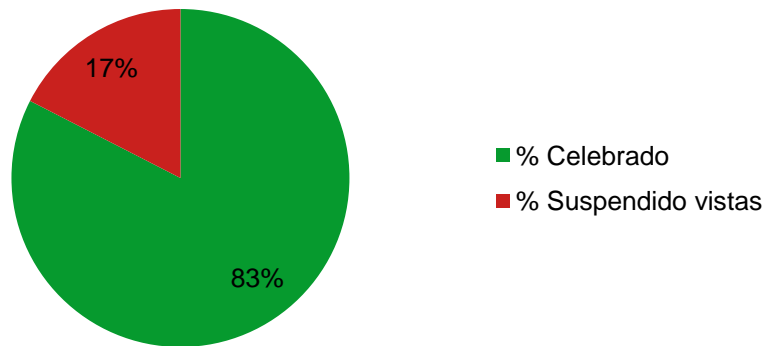
ÓRGANO JUDICIAL/ PARTIDO	Total Juzgados	Incidencias Comunicadas DA	Total Señalado	Total Celebrado	% Celebrado	Total Suspendido vistas	% Suspendido vistas	Total Suspendido "otras actuaciones" comunicadas
ÓRGANOS COLEGIADOS								
Audiencia Provincial Penal	15		14	14	100,00 %	0	0,00 %	
ÓRGANOS CENTRALES								
Audiencia Nacional (C/ Goya)	22		23	23	100,00 %	0	0,00 %	
Audiencia Nacional (SF)	2		1	1	100,00 %	0	0,00 %	
ÓRGANOS UNIPERSONALES								
1.- Alcobendas	11		37	37	100,00 %	0	0,00 %	
2.- Alcorcón	8		14	14	100,00 %	0	0,00 %	
3.- Aranjuez	4		12	12	100,00 %	0	0,00 %	
4.- Collado-Villalba	9				#¡DIV/0!	0	#¡DIV/0!	
5.- Colmenar Viejo	6		8	8	100,00 %	0	0,00 %	
6.- Fuenlabrada	14		17	9	52,94 %	8	47,06 %	
7.- Getafe	14		44	29	65,91 %	15	34,09 %	
8.- Leganés	9		28	25	89,29 %	3	10,71 %	
9.- Madrid	307	2	1029	824	80,08 %	205	19,92 %	0
Albarracín	27	1	53	53	100,00 %	0	0,00 %	
Francisco Gervás	19		58	58	100,00 %	0	0,00 %	
Gran Vía 19 (Contencioso-Adm.)	27	1	74	48	64,86 %	26	35,14 %	
Gran Vía 52 (Mercantil)	18		12	12	8,11 %	0	0,00 %	
Julián Camarillo	30		75	75	100,00 %	0	0,00 %	
Plaza Castilla	54		148	102	68,92 %	46	31,08 %	
Poeta Joan Maragall	47		78	74	94,87 %	4	5,13 %	
Princesa3	49		390	268	68,72 %	122	31,28 %	
Rosario Pino	36		141	134	95,04 %	7	4,96 %	
10.- Majadahonda	8		17	17	100,00 %	0	0,00 %	
11.- Móstoles	22		52	52	100,00 %	0	0,00 %	
12.- Navalcarnero	8				#¡DIV/0!	0	#¡DIV/0!	
13.- Parla	8		27	27	0,00 %	0	0,00 %	
14.- Pozuelo de Alarcón	4				#¡DIV/0!	0	#¡DIV/0!	
15.- San Lorenzo de El Escorial	5				#¡DIV/0!	0	#¡DIV/0!	
16.- Torrelaguna	2				#¡DIV/0!	0	#¡DIV/0!	
17.- Valdemoro	8				#¡DIV/0!	0	#¡DIV/0!	
TOTAL	486	2	1323	1092	82,54 %	231	17,46 %	0

SEÑALAMIENTOS / SUSPENSIONES



Porcentaje Celebrados / suspendidos

Proporción Celebrados / Suspendidos



Número acumulado de incidencias

Observaciones: Desde el inicio de la huelga, Defensa de la Abogacía ha recibido un total de 146 incidencias de compañeros/as, que no han sido avisados de la suspensión de sus actos judiciales (134), o que les han denegado el acceso a las actuaciones (12).

Todas las incidencias están registradas y tramitadas por parte del departamento, facilitando a los compañeros/as toda la información pertinente relativa a la huelga.

Realizamos un continuo seguimiento, a fin de tener conocimiento del nuevo señalamiento con objeto de conocer la dilación que se produce.



DATOS ACUMULADOS DESDE EL INICIO DE LA HUELGA **(del 22 de mayo al 20 de junio)**

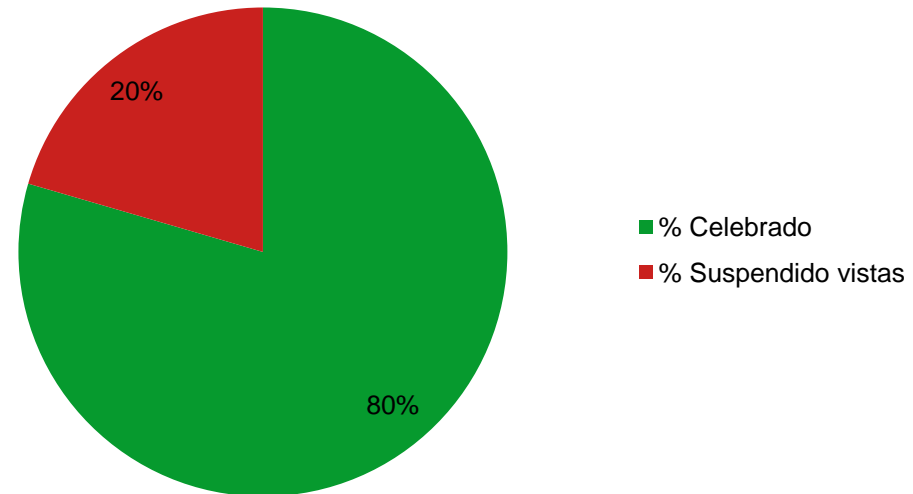
DESGLOSE POR PARTIDO JUDICIAL



ÓRGANO JUDICIAL/ PARTIDO	Total Juzgados	Incidencias Comunicadas DA	Total Señalado	Total Celebrado	% Celebrado	Total Suspendido vistas	Total Suspendido otras actuaciones	% Suspendido vistas
ÓRGANOS COLEGIADOS								
Audiencia Provincial Penal	15	0	355	337	94,93 %	18	0	5,07 %
ÓRGANOS CENTRALES								
Audiencia Nacional (C/ Goya)	770	0	157	157	100,00 %	0	0	0,00 %
Audiencia Nacional (SF)	2	0	29	28	96,55 %	1	0	3,45 %
ÓRGANOS UNIPERSONALES								
1.- Alcobendas	11	2	782	623	79,67 %	159	0	20,33 %
2.- Alcorcón	8	0	344	282	81,98 %	62	0	18,02 %
3.- Aranjuez	4	0	139	136	97,84 %	3	0	2,16 %
4.- Collado-Villalba	9	0	0	0	#¡DIV/0!	0	0	#¡DIV/0!
5.- Colmenar Viejo	6	0	264	239	90,53 %	25	0	9,47 %
6.- Fuenlabrada	14	0	338	205	60,65 %	133	0	39,35 %
7.- Getafe	14	2	484	354	73,14 %	130	0	26,86 %
8.- Leganés	9	2	341	290	85,04 %	51	1	14,96 %
9.- Madrid	307	38	16785	13404	79,86 %	3381	56	20,14 %
Albarracín	27	5	982	872	88,80 %	110	26	11,20 %
Francisco Gervás	19	0	982	924	94,09 %	58	0	5,91 %
Gran Vía 19 (Contencioso-Adm.)	27	5	1300	1010	77,69 %	290	0	22,31 %
Gran Vía 52 (Mercantil)	18	0	247	237	95,95 %	10	0	4,05 %
Julián Camarillo	30	2	1115	998	89,51 %	117	6	10,49 %
Plaza Castilla	54	18	1556	713	45,82 %	843	3	54,18 %
Poeta Joan Maragall	47	0	1573	1461	92,88 %	112	0	7,12 %
Princesa3	49	8	6084	4496	73,90 %	1588	21	26,10 %
Rosario Pino	36	0	2946	2693	91,41 %	253	0	8,59 %
10.- Majadahonda	8	1	255	167	65,49 %	88	1	34,51 %
11.- Móstoles	22	1	1054	702	66,60 %	352	1	33,40 %
12.- Navalcarnero	8	3	0	0	#¡DIV/0!	0	0	#¡DIV/0!
13.- Parla	8	0	354	314	88,70 %	40	0	11,30 %
14.- Pozuelo de Alarcón	4	1	0	0	#¡DIV/0!	0	0	#¡DIV/0!
15.- San Lorenzo de El Escorial	5	0	0	0	#¡DIV/0!	0	0	#¡DIV/0!
16.- Torrelaguna	2	0	0	0	#¡DIV/0!	0	0	#¡DIV/0!
17.- Valdemoro	8	2	0	0	#¡DIV/0!	0	0	#¡DIV/0!
TOTAL	1234	52	21681	17238	79,51 %	4443	59	20,49 %

PORCENTAJE CELEBRADOS / SUSPENDIDOS

Proporción Celebrados / Suspendidos





ILUSTRE COLEGIO
DE LA ABOGACÍA
DE MADRID

Gracias