



SEGUIMIENTO HUELGA FUNCIONARIOS/AS

19 de junio de 2023



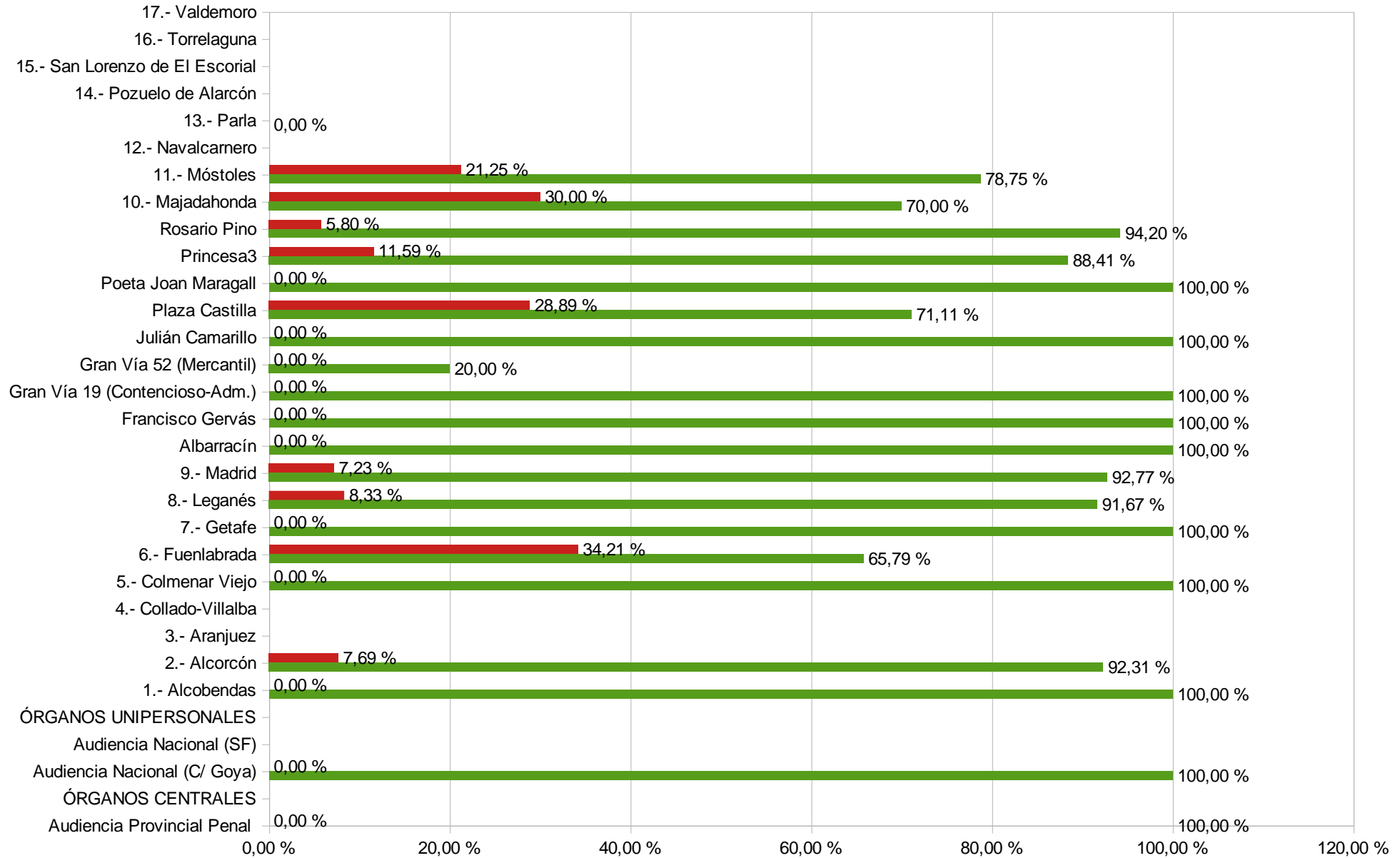
ILUSTRE COLEGIO
DE LA ABOGACÍA
DE MADRID

DESGLOSE DIARIO POR PARTIDO JUDICIAL



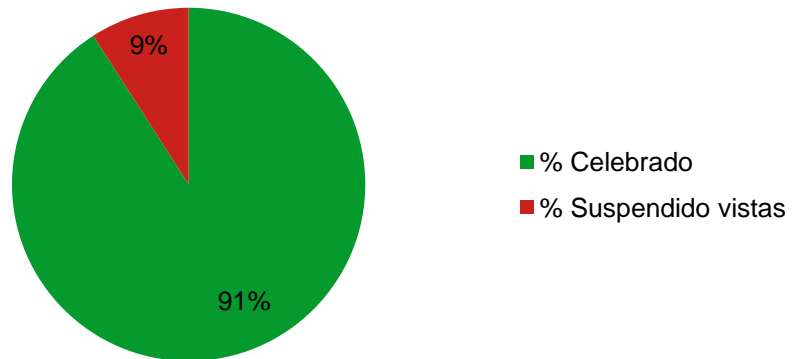
ÓRGANO JUDICIAL/ PARTIDO	Total Juzgados	Incidencias Comunicadas DA	Total Señalado	Total Celebrado	% Celebrado	Total Suspendido vistas	% Suspendido vistas	Total Suspendido "otras actuaciones" comunicadas
ÓRGANOS COLEGIADOS								
Audiencia Provincial Penal	15		16	16	100,00 %	0	0,00 %	
ÓRGANOS CENTRALES								
Audiencia Nacional (C/ Goya)	22		8	8	100,00 %	0	0,00 %	
Audiencia Nacional (SF)	2		0	0	#¡DIV/0!	0	#¡DIV/0!	
ÓRGANOS UNIPERSONALES								
1.- Alcobendas	11		9	9	100,00 %	0	0,00 %	
2.- Alcorcón	8		13	12	92,31 %	1	7,69 %	
3.- Aranjuez	4		0	0	#¡DIV/0!	0	#¡DIV/0!	
4.- Collado-Villalba	9				#¡DIV/0!	0	#¡DIV/0!	
5.- Colmenar Viejo	6		16	16	100,00 %	0	0,00 %	
6.- Fuenlabrada	14		38	25	65,79 %	13	34,21 %	
7.- Getafe	14		26	26	100,00 %	0	0,00 %	
8.- Leganés	9		12	11	91,67 %	1	8,33 %	
9.- Madrid	307	2	775	719	92,77 %	56	7,23 %	0
Albarracín	27		45	45	100,00 %	0	0,00 %	
Francisco Gervás	19		41	41	100,00 %	0	0,00 %	
Gran Vía 19 (Contencioso-Adm.)	27		37	37	100,00 %	0	0,00 %	
Gran Vía 52 (Mercantil)	18		9	9	20,00 %	0	0,00 %	
Julián Camarillo	30		59	59	100,00 %	0	0,00 %	
Plaza Castilla	54		45	32	71,11 %	13	28,89 %	
Poeta Joan Maragall	47		99	99	100,00 %	0	0,00 %	
Princesa3	49	2	302	267	88,41 %	35	11,59 %	
Rosario Pino	36		138	130	94,20 %	8	5,80 %	
10.- Majadahonda	8		10	7	70,00 %	3	30,00 %	
11.- Móstoles	22		80	63	78,75 %	17	21,25 %	
12.- Navalcarnero	8				#¡DIV/0!	0	#¡DIV/0!	
13.- Parla	8				0,00 %	0	#¡DIV/0!	
14.- Pozuelo de Alarcón	4				#¡DIV/0!	0	#¡DIV/0!	
15.- San Lorenzo de El Escorial	5				#¡DIV/0!	0	#¡DIV/0!	
16.- Torrelaguna	2				#¡DIV/0!	0	#¡DIV/0!	
17.- Valdemoro	8				#¡DIV/0!	0	#¡DIV/0!	
TOTAL	486	2	1003	912	90,93 %	91	9,07 %	0

SEÑALAMIENTOS / SUSPENSIONES



Porcentaje Celebrados / suspendidos

Proporción Celebrados / Suspendidos



Número acumulado de incidencias

Observaciones: Desde el inicio de la huelga, Defensa de la Abogacía ha recibido un total de 145 incidencias de compañeros/as, que no han sido avisados de la suspensión de sus actos judiciales (133), o que les han denegado el acceso a las actuaciones (12).

Todas las incidencias están registradas y tramitadas por parte del departamento, facilitando a los compañeros/as toda la información pertinente relativa a la huelga.

Realizamos un continuo seguimiento, a fin de tener conocimiento del nuevo señalamiento con objeto de conocer la dilación que se produce.



DATOS ACUMULADOS DESDE EL INICIO DE LA HUELGA **(del 17 de abril al 19 de junio)**

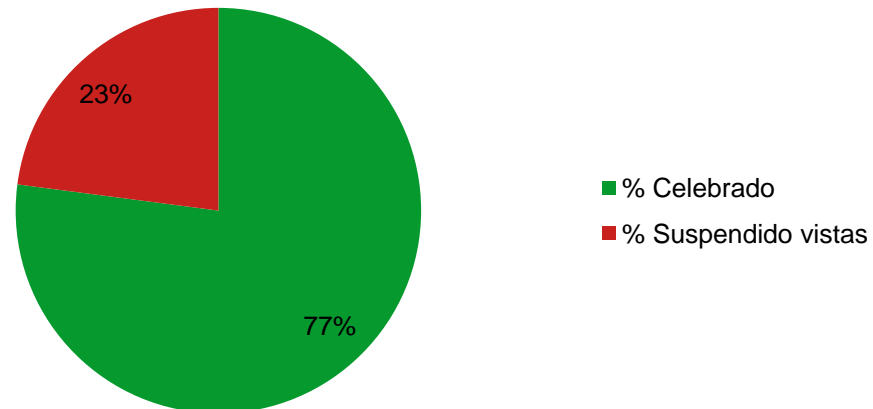
DESGLOSE POR PARTIDO JUDICIAL



ÓRGANO JUDICIAL/ PARTIDO	Total Juzgados	Incidencias Comunicadas DA	Total Señalado	Total Celebrado	% Celebrado	Total Suspendido vistas	Total Suspendido otras actuaciones	% Suspendido vistas
ÓRGANOS COLEGIADOS								
Audiencia Provincial Penal	15	1	582	528	90,72 %	54	0	9,28 %
ÓRGANOS CENTRALES								
Audiencia Nacional (C/ Goya)	22	0	255	255	100,00 %	0	0	0,00 %
Audiencia Nacional (SF)	2	0	52	50	96,15 %	2	0	3,85 %
ÓRGANOS UNIPERSONALES								
1.- Alcobendas	11	2	1295	1074	82,93 %	221	0	17,07 %
2.- Alcorcón	8	0	505	409	80,99 %	96	0	19,01 %
3.- Aranjuez	4	0	272	247	90,81 %	25	0	9,19 %
4.- Collado-Villalba	9	0	0	0	#jDIV/0!	0	0	#jDIV/0!
5.- Colmenar Viejo	6	5	421	348	82,66 %	73	1	17,34 %
6.- Fuenlabrada	14	0	563	384	68,21 %	179	0	31,79 %
7.- Getafe	14	3	773	531	68,69 %	242	1	31,31 %
8.- Leganés	9	5	511	404	79,06 %	107	1	20,94 %
9.- Madrid	307	101	25814	19710	76,35 %	6104	521	23,65 %
Albarracín	27	16	1501	1247	83,08 %	254	49	16,92 %
Francisco Gervás	19	1	1494	1390	93,04 %	104	5	6,96 %
Gran Vía 19 (Contencioso-Adm.)	27	4	2050	1628	79,41 %	422	0	20,59 %
Gran Vía 52 (Mercantil)	18	0	349	339	97,13 %	10	0	2,87 %
Julián Camarillo	30	2	1693	1474	87,06 %	219	14	12,94 %
Plaza Castilla	54	61	2889	1351	46,76 %	1538	143	53,24 %
Poeta Joan Maragall	47	1	2360	2083	88,26 %	277	3	11,74 %
Princesa3	49	16	9035	6086	67,36 %	2949	301	32,64 %
Rosario Pino	36	0	4443	4112	92,55 %	331	6	7,45 %
10.- Majadahonda	8	1	340	235	69,12 %	105	3	30,88 %
11.- Móstoles	22	8	1323	972	73,47 %	351	2	26,53 %
12.- Navalcarnero	8	1	30	28	93,33 %	2	0	6,67 %
13.- Parla	8	1	452	401	88,72 %	51	1	11,28 %
14.- Pozuelo de Alarcón	4	0	0	0	#jDIV/0!	0	0	#jDIV/0!
15.- San Lorenzo de El Escorial	5	1	0	0	#jDIV/0!	0	1	#jDIV/0!
16.- Torrelaguna	2	0	0	0	#jDIV/0!	0	0	#jDIV/0!
17.- Valdemoro	8	3	0	0	#jDIV/0!	0	0	#jDIV/0!
TOTAL	486	132	33188	25576	77,06 %	7612	531	22,94 %

PORCENTAJE CELEBRADOS / SUSPENDIDOS

Proporción Celebrados / Suspendidos





ILUSTRE COLEGIO
DE LA ABOGACÍA
DE MADRID

Gracias