



SEGUIMIENTO HUELGA FUNCIONARIOS/AS

5 de junio de 2023



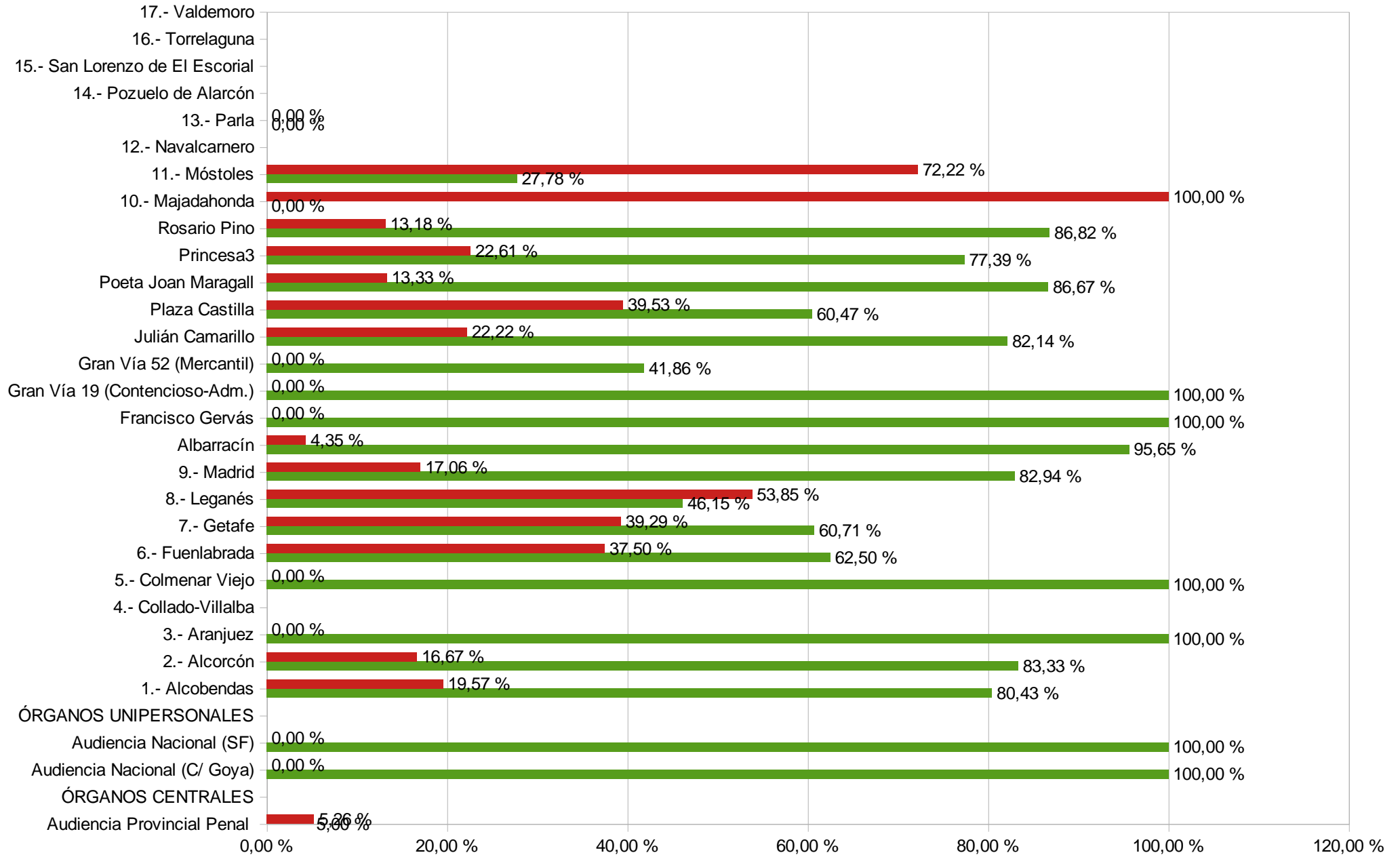
ILUSTRE COLEGIO
DE LA ABOGACÍA
DE MADRID

DESGLOSE DIARIO POR PARTIDO JUDICIAL



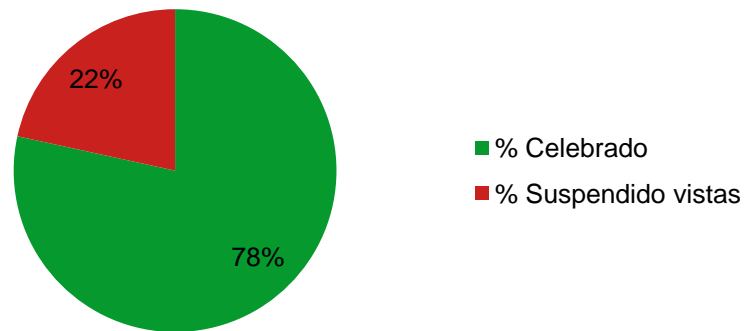
ÓRGANO JUDICIAL/ PARTIDO	Total Juzgados	Incidencias Comunicadas DA	Total Señalado	Total Celebrado	% Celebrado	Total Suspendido vistas	% Suspendido vistas	Total Suspendido "otras actuaciones" comunicadas
ÓRGANOS COLEGIADOS								
Audiencia Provincial Penal	15		19	18	5,00 %	1	5,26 %	
ÓRGANOS CENTRALES								
Audiencia Nacional (C/ Goya)	22		5	5	100,00 %	0	0,00 %	
Audiencia Nacional (SF)	2		1	1	100,00 %	0	0,00 %	
ÓRGANOS UNIPERSONALES								
1.- Alcobendas	11		46	37	80,43 %	9	19,57 %	
2.- Alcorcón	8		12	10	83,33 %	2	16,67 %	
3.- Aranjuez	4		8	8	100,00 %	0	0,00 %	
4.- Collado-Villalba	9				#¡DIV/0!	0	#¡DIV/0!	
5.- Colmenar Viejo	6		16	16	100,00 %	0	0,00 %	
6.- Fuenlabrada	14		24	15	62,50 %	9	37,50 %	
7.- Getafe	14		28	17	60,71 %	11	39,29 %	
8.- Leganés	9		13	6	46,15 %	7	53,85 %	
9.- Madrid	307	2	674	559	82,94 %	115	17,06 %	1
Albarracín	27	1	23	22	95,65 %	1	4,35 %	
Francisco Gervás	19		42	42	100,00 %	0	0,00 %	
Gran Vía 19 (Contencioso-Adm.)	27		35	35	100,00 %	0	0,00 %	
Gran Vía 52 (Mercantil)	18		18	18	41,86 %	0	0,00 %	
Julián Camarillo	30		56	46	82,14 %	10	22,22 %	
Plaza Castilla	54	1	43	26	60,47 %	17	39,53 %	1
Poeta Joan Maragall	47		45	39	86,67 %	6	13,33 %	
Princesa3	49		283	219	77,39 %	64	22,61 %	
Rosario Pino	36		129	112	86,82 %	17	13,18 %	
10.- Majadahonda	8		6	0	0,00 %	6	100,00 %	
11.- Móstoles	22		54	15	27,78 %	39	72,22 %	
12.- Navalcarnero	8	1			#¡DIV/0!	0	#¡DIV/0!	
13.- Parla	8		16	16	0,00 %	0	0,00 %	
14.- Pozuelo de Alarcón	4				#¡DIV/0!	0	#¡DIV/0!	
15.- San Lorenzo de El Escorial	5				#¡DIV/0!	0	#¡DIV/0!	
16.- Torrelaguna	2				#¡DIV/0!	0	#¡DIV/0!	
17.- Valdemoro	8				#¡DIV/0!	0	#¡DIV/0!	
TOTAL	486	3	922	723	78,42 %	199	21,58 %	1

SEÑALAMIENTOS / SUSPENSIONES



Porcentaje Celebrados / suspendidos

Proporción Celebrados / Suspendidos



Número acumulado de incidencias

Observaciones: Desde el inicio de la huelga, Defensa de la Abogacía ha recibido un total de 133 incidencias de compañeros/as, que no han sido avisados de la suspensión de sus actos judiciales (122), o que les han denegado el acceso a las actuaciones (11).

Todas las incidencias están registradas y tramitadas por parte del departamento, facilitando a los compañeros/as toda la información pertinente relativa a la huelga.

Realizamos un continuo seguimiento, a fin de tener conocimiento del nuevo señalamiento con objeto de conocer la dilación que se produce.



DATOS ACUMULADOS DESDE EL INICIO DE LA HUELGA (del 17 de abril al 2 de junio)

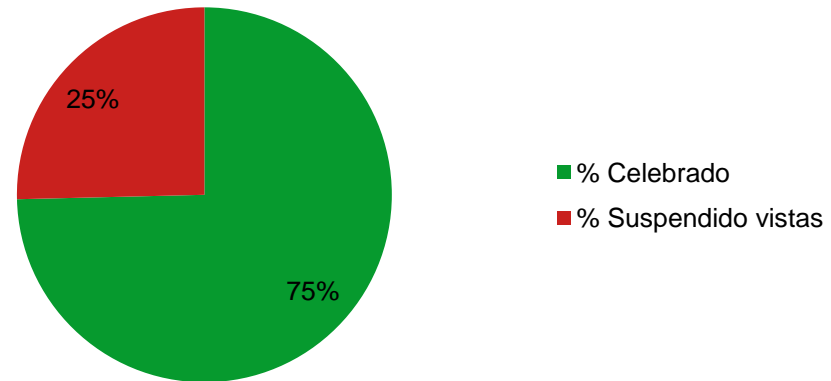
DESGLOSE POR PARTIDO JUDICIAL



ÓRGANO JUDICIAL/ PARTIDO	Total Juzgados	Incidencias Comunicadas DA	Total Señalado	Total Celebrado	% Celebrado	Total Suspendido vistas	Total Suspendido otras actuaciones	% Suspendido vistas
ÓRGANOS COLEGIADOS								
Audiencia Provincial Penal	15	1	431	383	88,86 %	48	0	11,14 %
ÓRGANOS CENTRALES								
Audiencia Nacional (C/ Goya)	22	0	187	187	100,00 %	0	0	0,00 %
Audiencia Nacional (SF)	2	0	41	39	95,12 %	2	0	4,88 %
ÓRGANOS UNIPERSONALES								
1.- Alcobendas	11	2	882	728	82,54 %	154	0	17,46 %
2.- Alcorcón	8	0	369	292	79,13 %	77	0	20,87 %
3.- Aranjuez	4	0	181	157	86,74 %	24	0	13,26 %
4.- Collado-Villalba	9	0	0	0	#¡DIV/0!	0	0	#¡DIV/0!
5.- Colmenar Viejo	6	6	305	235	77,05 %	70	1	22,95 %
6.- Fuenlabrada	14	0	416	304	73,08 %	112	0	26,92 %
7.- Getafe	14	2	542	374	69,00 %	168	1	31,00 %
8.- Leganés	9	3	367	288	78,47 %	79	0	21,53 %
9.- Madrid	307	81	18149	13304	73,30 %	4845	510	26,70 %
Albarracín	27	11	1040	854	82,12 %	186	39	17,88 %
Francisco Gervás	19	2	1066	962	90,24 %	104	5	9,76 %
Gran Vía 19 (Contencioso-Adm.)	27	0	1443	1119	77,55 %	324	0	22,45 %
Gran Vía 52 (Mercantil)	18	0	236	227	96,19 %	9	0	3,81 %
Julián Camarillo	30	3	1201	1027	85,51 %	174	14	14,49 %
Plaza Castilla	54	54	2233	1014	45,41 %	1219	142	54,59 %
Poeta Joan Maragall	47	0	1532	1304	85,12 %	228	3	14,88 %
Princesa3	49	11	6285	3930	62,53 %	2355	301	37,47 %
Rosario Pino	36	0	3113	2867	92,10 %	246	6	7,90 %
10.- Majadahonda	8	0	265	209	78,87 %	56	3	21,13 %
11.- Móstoles	22	7	1190	846	71,09 %	344	2	28,91 %
12.- Navalcarnero	8	0	30	28	93,33 %	2	0	6,67 %
13.- Parla	8	2	395	349	88,35 %	46	1	11,65 %
14.- Pozuelo de Alarcón	4	0	0	0	#¡DIV/0!	0	0	#¡DIV/0!
15.- San Lorenzo de El Escorial	5	1	0	0	#¡DIV/0!	0	1	#¡DIV/0!
16.- Torrelaguna	2	0	0	0	#¡DIV/0!	0	0	#¡DIV/0!
17.- Valdemoro	8	2	0	0	#¡DIV/0!	0	0	#¡DIV/0!
TOTAL	486	107	23750	17723	74,62 %	6027	519	25,38 %

PORCENTAJE CELEBRADOS / SUSPENDIDOS

Proporción Celebrados / Suspendidos





ILUSTRE COLEGIO
DE LA ABOGACÍA
DE MADRID

Gracias