



SEGUIMIENTO HUELGA FUNCIONARIOS/AS

29 de mayo de 2023



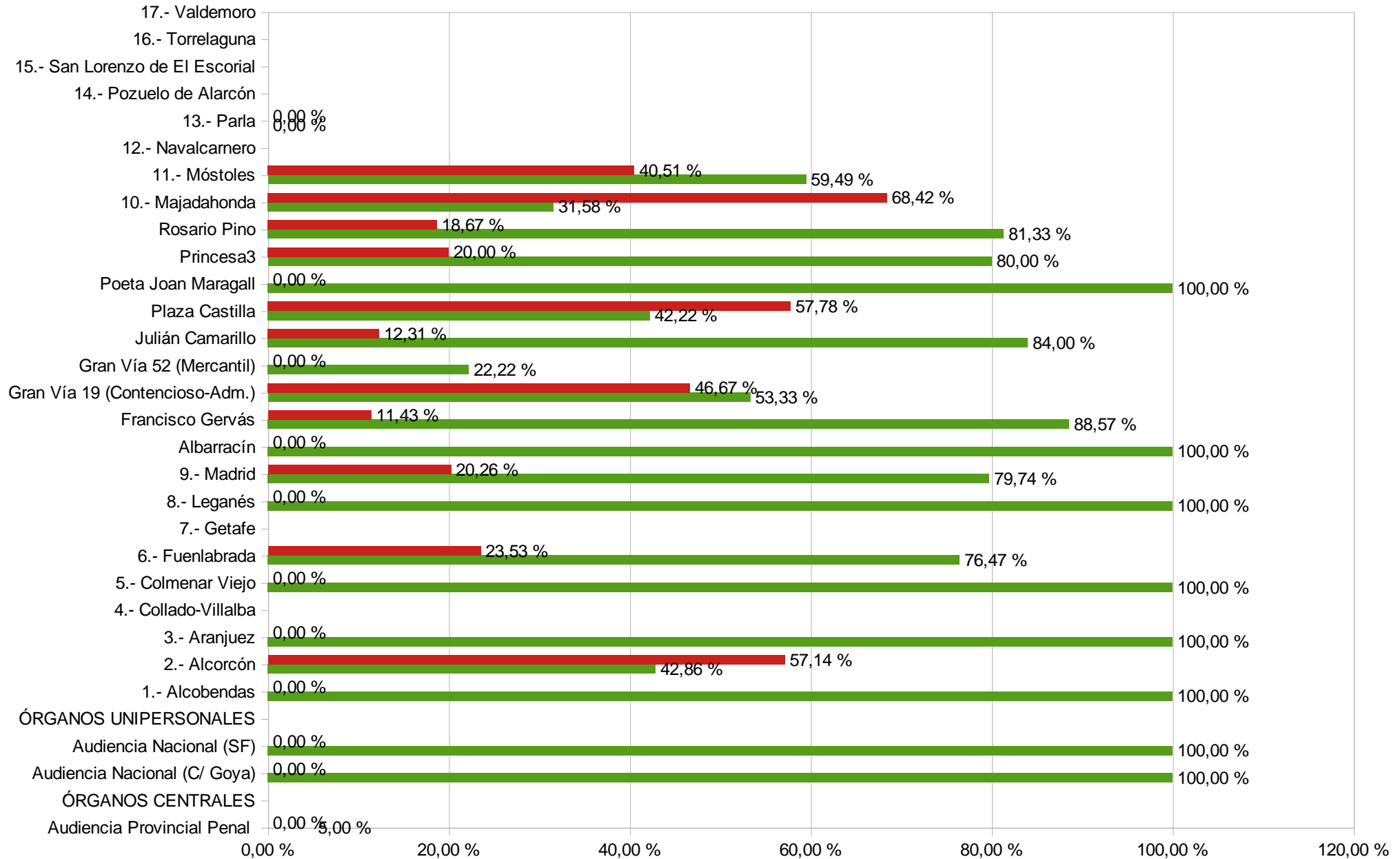
ILUSTRE COLEGIO
DE LA ABOGACÍA
DE MADRID

DESGLOSE DIARIO POR PARTIDO JUDICIAL



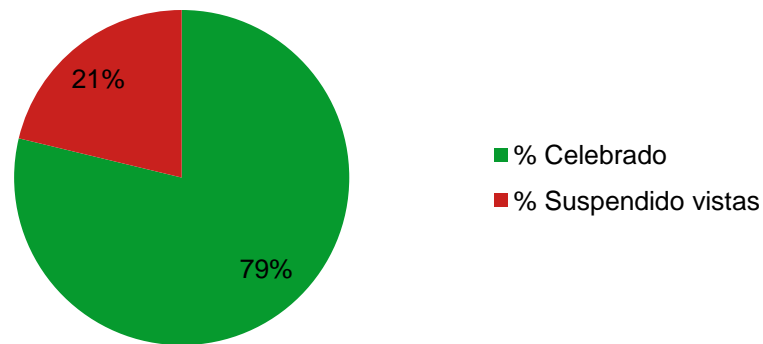
ÓRGANO JUDICIAL/ PARTIDO	Total Juzgados	Incidencias Comunicadas DA	Total Señalado	Total Celebrado	% Celebrado	Total Suspendido vistas	% Suspendido vistas	Total Suspendido "otras actuaciones" comunicadas
ÓRGANOS COLEGIADOS								
Audiencia Provincial Penal	15		25	25	5,00 %	0	0,00 %	
ÓRGANOS CENTRALES								
Audiencia Nacional (C/ Goya)	22		2	2	100,00 %	0	0,00 %	
Audiencia Nacional (SF)	2		1	1	100,00 %	0	0,00 %	
ÓRGANOS UNIPERSONALES								
1.- Alcobendas	11		52	52	100,00 %	0	0,00 %	
2.- Alcorcón	8		14	6	42,86 %	8	57,14 %	
3.- Aranjuez	4		2	2	100,00 %	0	0,00 %	
4.- Collado-Villalba	9				#jDIV/0!	0	#jDIV/0!	
5.- Colmenar Viejo	6		12	12	100,00 %	0	0,00 %	
6.- Fuenlabrada	14		17	13	76,47 %	4	23,53 %	
7.- Getafe	14				#jDIV/0!	0	#jDIV/0!	
8.- Leganés	9		5	5	100,00 %	0	0,00 %	
9.- Madrid	307	0	701	559	79,74 %	142	20,26 %	0
Albarracín	27		25	25	100,00 %	0	0,00 %	
Francisco Gervás	19		35	31	88,57 %	4	11,43 %	
Gran Vía 19 (Contencioso-Adm.)	27		45	24	53,33 %	21	46,67 %	
Gran Vía 52 (Mercantil)	18		10	10	22,22 %	0	0,00 %	
Julián Camarillo	30		50	42	84,00 %	8	12,31 %	
Plaza Castilla	54		45	19	42,22 %	26	57,78 %	
Poeta Joan Maragall	47		65	65	100,00 %	0	0,00 %	
Princesa3	49		260	208	80,00 %	52	20,00 %	
Rosario Pino	36		166	135	81,33 %	31	18,67 %	
10.- Majadahonda	8		19	6	31,58 %	13	68,42 %	
11.- Móstoles	22		79	47	59,49 %	32	40,51 %	
12.- Navalcarnero	8				#jDIV/0!	0	#jDIV/0!	
13.- Parla	8		8	8	0,00 %	0	0,00 %	
14.- Pozuelo de Alarcón	4				#jDIV/0!	0	#jDIV/0!	
15.- San Lorenzo de El Escorial	5				#jDIV/0!	0	#jDIV/0!	
16.- Torrelaguna	2				#jDIV/0!	0	#jDIV/0!	
17.- Valdemoro	8				#jDIV/0!	0	#jDIV/0!	
TOTAL	486	0	937	738	78,76 %	199	21,24 %	0

SEÑALAMIENTOS / SUSPENSIONES



Porcentaje Celebrados / suspendidos

Proporción Celebrados / Suspendidos



Número acumulado de incidencias

Observaciones: Desde el inicio de la huelga, Defensa de la Abogacía ha recibido un total de 117 incidencias de compañeros/as, que no han sido avisados de la suspensión de sus actos judiciales (108), o que les han denegado el acceso a las actuaciones (9).

Todas las incidencias están registradas y tramitadas por parte del departamento, facilitando a los compañeros/as toda la información pertinente relativa a la huelga.

Realizamos un continuo seguimiento, a fin de tener conocimiento del nuevo señalamiento con objeto de conocer la dilación que se produce.



DATOS ACUMULADOS DESDE EL INICIO DE LA HUELGA (del 17 de abril al 29 de mayo)

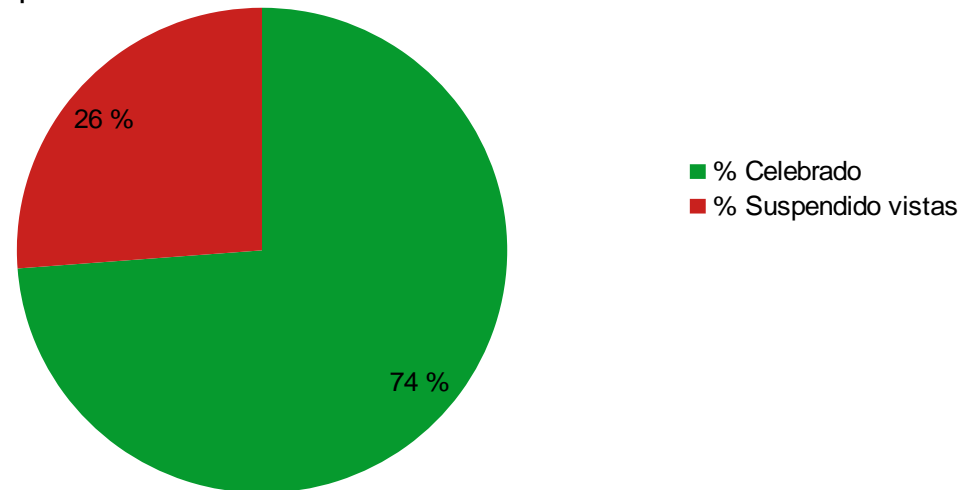
DESGLOSE POR PARTIDO JUDICIAL



ÓRGANO JUDICIAL/ PARTIDO	Total Juzgados	Incidencias Comunicadas DA	Total Señalado	Total Celebrado	% Celebrado	Total Suspendido vistas	Total Suspendido otras actuaciones	% Suspendido vistas
ÓRGANOS COLEGIADOS								
Audiencia Provincial Penal	15	1	354	283	79,94 %	71	0	20,06 %
ÓRGANOS CENTRALES								
Audiencia Nacional (C/ Goya)	22	0	159	159	100,00 %	0	0	0,00 %
Audiencia Nacional (SF)	2	0	38	36	94,74 %	2	0	5,26 %
ÓRGANOS UNIPERSONALES								
1.- Alcobendas	11	0	744	644	86,56 %	100	0	13,44 %
2.- Alcorcón	8	0	282	223	79,08 %	59	0	20,92 %
3.- Aranjuez	4	0	170	146	85,88 %	24	0	14,12 %
4.- Collado-Villalba	9	0	0	0	#¡DIV/0!	0	0	#¡DIV/0!
5.- Colmenar Viejo	6	6	266	193	72,56 %	73	1	27,44 %
6.- Fuenlabrada	14	0	380	263	69,21 %	117	0	30,79 %
7.- Getafe	14	2	461	309	67,03 %	152	1	32,97 %
8.- Leganés	9	2	316	242	76,58 %	74	0	23,42 %
9.- Madrid	307	67	16710	12146	72,69 %	4564	473	27,31 %
Albarracín	27	11	931	745	80,02 %	186	31	19,98 %
Francisco Gervás	19	1	972	864	88,89 %	108	5	11,11 %
Gran Vía 19 (Contencioso-Adm.)	27	0	1322	1063	80,41 %	259	0	19,59 %
Gran Vía 52 (Mercantil)	18	0	188	183	97,34 %	5	0	2,66 %
Julán Camarillo	30	3	1066	923	86,59 %	143	8	13,41 %
Plaza Castilla	54	44	2006	934	46,56 %	1072	140	53,44 %
Poeta Joan Maragall	47	0	1425	1191	83,58 %	234	3	16,42 %
Princesa3	49	8	5915	3587	60,64 %	2328	280	39,36 %
Rosario Pino	36	0	2885	2656	92,06 %	229	6	7,94 %
10.- Majadahonda	8	0	228	181	79,39 %	47	2	20,61 %
11.- Móstoles	22	6	1034	734	70,99 %	300	1	29,01 %
12.- Navalcarnero	8	0	30	28	93,33 %	2	0	6,67 %
13.- Parla	8	1	327	281	85,93 %	46	1	14,07 %
14.- Pozuelo de Alarcón	4	0	0	0	#¡DIV/0!	0	0	#¡DIV/0!
15.- San Lorenzo de El Escorial	5	1	0	0	#¡DIV/0!	0	1	#¡DIV/0!
16.- Torrelaguna	2	0	0	0	#¡DIV/0!	0	0	#¡DIV/0!
17.- Valdemoro	8	0	0	0	#¡DIV/0!	0	0	#¡DIV/0!
TOTAL	486	86	21499	15868	73,81 %	5631	480	26,19 %

PORCENTAJE CELEBRADOS / SUSPENDIDOS

Proporción Celebrados /
Suspendidos





ILUSTRE COLEGIO
DE LA ABOGACÍA
DE MADRID

Gracias